

"2022, Año de Ricardo Flores Magón"
PRECURSOR DE LA REVOLUCIÓN MEXICANA

Instituto Tecnológico Superior de Tepexi de Rodríguez

Organismo Público Descentralizado del Gobierno del Estado de Puebla

Acuse

TEPEXI DE RODRÍGUEZ, PUEBLA, 23-FEBRERO-2022
OFICIO NÚM: ITSTR-DIR/079/2022

C.P. CRISTIAN FÉLIX HERNÁNDEZ GUTIÉRREZ
DIRECTOR DE CONTABILIDAD DE LA SECRETARÍA DE PLANEACIÓN Y FINANZAS
PRESENTE:

Por este medio reciba un cordial saludo, y al mismo tiempo me permito enviara la Cuenta Pública correspondiente al periodo del 1º al 31 de diciembre 2021 en forma impresa y magnética en el siguiente orden:

- A) Introducción
- B) Estados e Información Contable:
 - a. Estado de Actividades
 - b. Estado de Situación Financiera
 - c. Estado de Variaciones en la Hacienda Pública
 - d. Estado de Cambios en la Situación Financiera
 - e. Estado de Flujos de Efectivo
 - f. Estado Analítico del Activo
 - g. Estado Analítico de la Deuda y otros pasivos
 - h. Informe Sobre Pasivos Contingentes
 - i. Notas a los Estados Financieros



“2022, Año de Ricardo Flores Magón”
PRECURSOR DE LA REVOLUCIÓN MEXICANA

Instituto Tecnológico Superior de Tepexi de Rodríguez
Organismo Público Descentralizado del Gobierno del Estado de Puebla

C) Estados e Informes Presupuestarios:

- a. Estado Analítico de Ingresos (Rubro de Ingresos y Fuente de Financiamiento)
- b. Estado Analítico del Ejercicio del Presupuesto de Egresos:
 - 1.- Clasificación por Objeto del Gasto (Capítulo y Concepto)
 - 2.- Clasificación Económica (tipo de gasto)
 - 3.- Clasificación Administrativa
 - 4.- Clasificación Funcional (Finalidad y Función)
- c. Endeudamiento Neto
- d. Intereses de la Deuda
- e. Flujo de fondos

D) Estados e Informes Programáticos:

- a. Gasto por Categoría Programática
- b. Programas y Proyectos de Inversión
- c. Indicadores de Resultados

E. Anexos

- a. Relación de bienes muebles que componen el Patrimonio
- b. Relación de Bienes inmuebles que componen el Patrimonio
- c. Relación de Cuentas Bancarias Productivas Específicas
- d. Relación de Esquemas Bursátiles y de Coberturas Financieras



SEP
SECRETARÍA DE
EDUCACIÓN PÚBLICA



TECNOLÓGICO
NACIONAL DE MÉXICO



Secretaría
de Educación
Gobierno de Puebla



"2022, Año de Ricardo Flores Magón"
PRECURSOR DE LA REVOLUCIÓN MEXICANA

Instituto Tecnológico Superior de Tepexi de Rodríguez

Organismo Público Descentralizado del Gobierno del Estado de Puebla

F. Formatos de Ley de Disciplina Financiera (LDF)

- 1) Estado de Situación Financiera Detallado-LDF
- 2) Informe Analítico de la Deuda Pública y Otros Pasivos-LDF
- 3) Informe Analítico de Obligaciones Diferentes de Financiamientos-LDF
- 4) Balance Presupuestario-LDF
- 5) Estado Analítico de Ingresos Detallado-LDF

- 6 a) Estado Analítico del Ejercicio del Presupuesto de Egresos Detallado-LDF (Clasificación por Objeto del Gasto)
- 6 b) Estado Analítico del Ejercicio del Presupuesto de Egresos Detallado-LDF (Clasificación Administrativa)
- 6 c) Estado Analítico del Ejercicio del Presupuesto de Egresos Detallado- LDF (Clasificación Funcional)
- 6 d) Estado Analítico del Ejercicio del Presupuesto de Egresos Detallado- LDF (Clasificación de Servicios Personales por Categoría)

Guía de Cumplimiento de la LDF

G. Información Adicional a la LDF

- 1) Artículo 25 LDF
- 2) Artículo 31 LDF



CACEM



Av. Tecnológico S/N Barrio Sn. Sebastián sección primera C.P.
74690 Teléfono 22 44 21 55 85 y 22 44 21 55 74
e-mail: itstr_dir@yahoo.com.mx
Página Oficial: <https://tepexiquez.tecnm.mx>



"2022, Año de Ricardo Flores Magón"
PRECURSOR DE LA REVOLUCIÓN MEXICANA

Instituto Tecnológico Superior de Tepexi de Rodríguez
Organismo Público Descentralizado del Gobierno del Estado de Puebla

Sin otro particular y para cualquier aclaración me reitero a sus órdenes.

ATENTAMENTE

"CALIDAD EDUCATIVA Y INNOVACIÓN QUE TRANSFORMAN"

LIC. HUGO CARDOSO HERNÁNDEZ
DIRECTOR GENERAL

Gobierno del Estado
de Puebla
INSTITUTO TECNOLÓGICO
SUPERIOR DE TEPExI
DE RODRÍGUEZ
DIRECCIÓN GENERAL

ccp. Archivo

Ente Público: INSTITUTO TECNOLÓGICO SUPERIOR DE TEPEJI DE RODRIGUEZ


Concepto	2021	2020	Concepto	2021	2020
INGRESOS Y OTROS BENEFICIOS			GASTOS Y OTRAS PÉRDIDAS		
Ingresos de Gestión	\$1,698,110.33	\$1,432,209.31	Gastos de Funcionamiento	\$31,614,108.07	\$31,240,228.51
Impuestos	\$0.00	\$0.00	Servicios Personales	\$24,063,654.76	\$22,310,755.69
Cuotas y Aportaciones de Seguridad Social	\$0.00	\$0.00	Materiales y Suministros	\$2,244,696.73	\$3,031,820.32
Contribuciones de Mejoras	\$0.00	\$0.00	Servicios Generales	\$5,305,756.58	\$5,897,652.50
Derechos	\$0.00	\$0.00			
Productos	\$0.00	\$0.00	Transferencias, Asignaciones, Subsidios y Otras Ayudas	\$44,880.00	\$60,437.11
Aprovechamientos	\$0.07	\$46,060.31	Transferencias Internas y Asignaciones al Sector Público	\$0.00	\$0.00
Ingresos por Venta de Bienes y Prestación de Servicios	\$1,698,110.26	\$1,386,149.00	Transferencias al Resto del Sector Público	\$0.00	\$0.00
			Subsidios y Subvenciones	\$0.00	\$0.00
			Ayudas Sociales	\$0.00	\$0.00
Participaciones, Aportaciones, Convenios, Incentivos Derivados de la Colaboración Fiscal, Fondos Distintos de Aportaciones, Transferencias, Asignaciones, Subsidios y Subvenciones, y Pensiones y Jubilaciones	\$30,006,490.38	\$29,401,571.01	Pensiones y Jubilaciones	\$44,880.00	\$60,437.11
Participaciones, Aportaciones, Convenios, Incentivos Derivados de la Colaboración Fiscal y Fondos Distintos de Aportaciones	\$0.00	\$0.00	Transferencias a Fideicomisos, Mandatos y Contratos Análogos	\$0.00	\$0.00
Transferencias, Asignaciones, Subsidios y Subvenciones, y Pensiones y Jubilaciones	\$30,006,490.38	\$29,401,571.01	Transferencias a la Seguridad Social	\$0.00	\$0.00
Otros Ingresos y Beneficios	\$0.43	\$0.00	Donativos	\$0.00	\$0.00
Ingresos Financieros	\$0.43	\$0.00	Transferencias al Exterior	\$0.00	\$0.00
Incremento por Variación de Inventarios	\$0.00	\$0.00	Participaciones y Aportaciones	\$0.00	\$0.00
Disminución del Exceso de Estimaciones por Pérdida o Deterioro u Obsolescencia	\$0.00	\$0.00	Participaciones	\$0.00	\$0.00
Disminución del Exceso de Provisiones	\$0.00	\$0.00	Aportaciones	\$0.00	\$0.00
Otros Ingresos y Beneficios Varios	\$0.00	\$0.00	Convenios	\$0.00	\$0.00
Total de Ingresos y Otros Beneficios	\$31,707,601.14	\$30,833,780.32	Intereses, Comisiones y Otros Gastos de la Deuda Pública	\$0.00	\$0.00
			Intereses de la Deuda Pública	\$0.00	\$0.00
			Comisiones de la Deuda Pública	\$0.00	\$0.00
			Gastos de la Deuda Pública	\$0.00	\$0.00
			Costo por Coberturas	\$0.00	\$0.00
			Apoyos Financieros	\$0.00	\$0.00
			Otros Gastos y Pérdidas Extraordinarias	\$0.00	\$0.00
			Estimaciones, Depreciaciones, Deterioros, Obsolescencia y Amortizaciones	\$0.00	\$0.00
			Provisiones	\$0.00	\$0.00
			Disminución de Inventarios	\$0.00	\$0.00
			Aumento por Insuficiencia de Estimaciones por Pérdida o Deterioro u Obsolescencia	\$0.00	\$0.00
			Aumento por Insuficiencia de Provisiones	\$0.00	\$0.00
			Otros Gastos	\$0.00	\$0.00

Cuenta Pública 2021
Estado de Actividades
Del 1o. de Enero al 31 de Diciembre de 2021
Cifras en Pesos



Concepto	2021	2020	Concepto	2021	2020
			Inversión Pública	\$0.00	\$0.00
			Inversión Pública no Capitalizable	\$0.00	\$0.00
			Total de Gastos y Otras Pérdidas	\$31,658,988.07	\$31,300,665.62
			Resultados del Ejercicio (Ahorro/Desahorro)	\$48,613.07	-\$466,885.30

Bajo protesta de decir verdad declaramos que los Estados Financieros y sus notas, son razonablemente correctos y son responsabilidad del emisor



HUGO CARDOSO HERNÁNDEZ
DIRECTOR GENERAL



JESÚS PÉREZ SÁNCHEZ
SUBDIRECTOR DE SERVICIOS ADMINISTRATIVOS

Ente Público: INSTITUTO TECNOLÓGICO SUPERIOR DE TEPEJI DE RODRIGUEZ

Concepto	Año		Concepto	Año	
	2021	2020		2021	2020
ACTIVO			PASIVO		
Activo Circulante			Pasivo Circulante		
Efectivo y Equivalentes	\$3,164,814.99	\$3,379,897.30	Cuentas por Pagar a Corto Plazo	\$1,959,344.52	\$2,115,266.24
Derechos a Recibir Efectivo o Equivalentes	\$522,106.59	\$439,388.77	Documentos por Pagar a Corto Plazo	\$0.00	\$0.00
Derechos a Recibir Bienes o Servicios	\$0.00	\$164,590.34	Porción a Corto Plazo de la Deuda Pública a Largo Plazo	\$0.00	\$0.00
Inventarios	\$0.00	\$0.00	Títulos y Valores a Corto Plazo	\$0.00	\$0.00
Almacenes	\$0.00	\$0.00	Pasivos Diferidos a Corto Plazo	\$0.00	\$0.00
Estimación por Pérdida o Deterioro de Activos Circulantes	\$0.00	\$0.00	Fondos y Bienes de Terceros en Garantía y/o Administración a Corto Plazo	\$0.00	\$0.00
Otros Activos Circulantes	\$0.00	\$0.00	Provisiones a Corto Plazo	\$0.00	\$0.00
Total de Activos Circulantes	\$3,686,921.58	\$3,983,876.41	Otros Pasivos a Corto Plazo	\$407,798.92	\$367,013.15
			Total de Pasivos Circulantes	\$2,367,143.44	\$2,482,279.39
Activo No Circulante			Pasivo No Circulante		
Inversiones Financieras a Largo Plazo	\$0.00	\$0.00	Cuentas por Pagar a Largo Plazo	\$0.00	\$0.00
Derechos a Recibir Efectivo o Equivalentes a Largo Plazo	\$0.00	\$0.00	Documentos por Pagar a Largo Plazo	\$0.00	\$0.00
Bienes Inmuebles, Infraestructura y Construcciones en Proceso	\$26,594,559.56	\$26,594,559.56	Deuda Pública a Largo Plazo	\$0.00	\$0.00
Bienes Muebles	\$33,264,556.44	\$33,260,556.44	Pasivos Diferidos a Largo Plazo	\$0.00	\$0.00
Activos Intangibles	\$0.00	\$0.00	Fondos y Bienes de Terceros en Garantía y/o Administración a Largo Plazo	\$0.00	\$0.00
Depreciación, Deterioro y Amortización Acumulada de Bienes	-\$15,278,107.52	-\$15,278,107.52	Provisiones a Largo Plazo	\$0.00	\$0.00
Activos Diferidos	\$0.00	\$0.00	Total de Pasivos No Circulantes	\$0.00	\$0.00
Estimación por Pérdida o Deterioro de Activos no Circulantes	\$0.00	\$0.00			
Otros Activos no Circulantes	\$0.00	\$0.00	TOTAL DEL PASIVO	\$2,367,143.44	\$2,482,279.39
Total de Activos No Circulantes	\$44,581,008.48	\$44,577,008.48	HACIENDA PÚBLICA/PATRIMONIO		
TOTAL DEL ACTIVO	\$48,267,930.06	\$48,560,884.89	Hacienda Pública/Patrimonio Contribuido	\$0.00	\$0.00
			Aportaciones	\$0.00	\$0.00
			Donaciones de Capital	\$0.00	\$0.00
			Actualización de la Hacienda Pública / Patrimonio	\$0.00	\$0.00
			Hacienda Pública/Patrimonio Generado	\$45,900,786.62	\$46,078,605.50
			Resultados del Ejercicio (Ahorro / Desahorro)	\$48,613.07	-\$466,885.30
			Resultados de Ejercicios Anteriores	\$45,852,173.55	\$46,545,490.80
			Revalúos	\$0.00	\$0.00
			Reservas	\$0.00	\$0.00
			Rectificaciones de Resultados de Ejercicios Anteriores	\$0.00	\$0.00

Concepto	Año		Concepto	Año	
	2021	2020		2021	2020
			Exceso o Insuficiencia en la Actualización de la Hacienda Pública/Patrimonio	\$0.00	\$0.00
			Resultado por Posición Monetaria	\$0.00	\$0.00
			Resultado por Tenencia de Activos no Monetarios	\$0.00	\$0.00
			Total Hacienda Pública/ Patrimonio	\$45,900,786.62	\$46,078,805.50
			TOTAL DEL PASIVO Y HACIENDA PÚBLICA / PATRIMONIO	\$46,267,930.06	\$46,560,664.89

Bajo protesta de decir verdad declaramos que los Estados Financieros y sus notas, son razonablemente correctos y son responsabilidad del emisor

HUGO CARDOSO HERNÁNDEZ
DIRECTOR GENERAL

JESÚS PÉREZ SÁNCHEZ
SUBDIRECTOR DE SERVICIOS ADMINISTRATIVOS

Cuenta Pública 2021
Estado de Variación en la Hacienda Pública
Del 1o. de Enero al 31 de Diciembre de 2021 y 2020
Cifras en Pesos



Ente Público: INSTITUTO TECNOLÓGICO SUPERIOR DE TEPECHI DE RODRIGUEZ

Concepto	Hacienda Pública/Patrimonio Contribuido	Hacienda Pública/Patrimonio Generado de Ejercicios Anteriores	Hacienda Pública/Patrimonio Generado del Ejercicio	Exceso o Insuficiencia en la Actualización de la Hacienda Pública / Patrimonio	TOTAL
Hacienda Pública / Patrimonio Contribuido Neto 2020	\$0.00	\$0.00	\$0.00	\$0.00	\$0.00
Aportaciones	\$0.00	\$0.00	\$0.00	\$0.00	\$0.00
Donaciones de Capital	\$0.00	\$0.00	\$0.00	\$0.00	\$0.00
Actualización de la Hacienda Pública/Patrimonio	\$0.00	\$0.00	\$0.00	\$0.00	\$0.00
Hacienda Pública / Patrimonio Generado Neto de 2020	\$0.00	\$46,545,490.80	-\$466,885.30	\$0.00	\$46,078,605.50
Resultados del Ejercicio (Ahorro/Desahorro)	\$0.00	\$0.00	-\$466,885.30	\$0.00	-\$466,885.30
Resultados de Ejercicios Anteriores	\$0.00	\$46,545,490.80	\$0.00	\$0.00	\$46,545,490.80
Revalúos	\$0.00	\$0.00	\$0.00	\$0.00	\$0.00
Reservas	\$0.00	\$0.00	\$0.00	\$0.00	\$0.00
Rectificaciones de Resultados de Ejercicios Anteriores	\$0.00	\$0.00	\$0.00	\$0.00	\$0.00
Exceso o Insuficiencia en la Actualización de la Hacienda Pública/Patrimonio Neto de 2020	\$0.00	\$0.00	\$0.00	\$0.00	\$0.00
Resultado por Posición Monetaria	\$0.00	\$0.00	\$0.00	\$0.00	\$0.00
Resultado por Tenencia de Activos no Monetarios	\$0.00	\$0.00	\$0.00	\$0.00	\$0.00
Hacienda Pública / Patrimonio Neto Final de 2020	\$0.00	\$46,545,490.80	-\$466,885.30	\$0.00	\$46,078,605.50
Cambios en la Hacienda Pública / Patrimonio Contribuido Neto de 2021	\$0.00	\$0.00	\$0.00	\$0.00	\$0.00
Aportaciones	\$0.00	\$0.00	\$0.00	\$0.00	\$0.00
Donaciones de Capital	\$0.00	\$0.00	\$0.00	\$0.00	\$0.00
Actualización de la Hacienda Pública/Patrimonio	\$0.00	\$0.00	\$0.00	\$0.00	\$0.00
Variaciones de la Hacienda Pública / Patrimonio Generado Neto de 2021	\$0.00	-\$693,317.25	\$515,498.37	\$0.00	-\$177,818.88
Resultados del Ejercicio (Ahorro/Desahorro)	\$0.00	\$0.00	\$48,613.07	\$0.00	\$48,613.07
Resultados de Ejercicios Anteriores	\$0.00	-\$693,317.25	\$466,885.30	\$0.00	-\$226,431.95
Revalúos	\$0.00	\$0.00	\$0.00	\$0.00	\$0.00
Reservas	\$0.00	\$0.00	\$0.00	\$0.00	\$0.00
Rectificaciones de Resultados de Ejercicios Anteriores	\$0.00	\$0.00	\$0.00	\$0.00	\$0.00
Cambios en el Exceso o Insuficiencia en la Actualización de la Hacienda Pública / Patrimonio Neto de 2021	\$0.00	\$0.00	\$0.00	\$0.00	\$0.00
Resultado por Posición Monetaria	\$0.00	\$0.00	\$0.00	\$0.00	\$0.00
Resultado por Tenencia de Activos no Monetarios	\$0.00	\$0.00	\$0.00	\$0.00	\$0.00
Hacienda Pública / Patrimonio Neto Final de 2021	\$0.00	\$45,852,173.55	\$48,613.07	\$0.00	\$45,900,786.62

Bajo protesta de decir verdad declaramos que los Estados Financieros y sus notas, son razonablemente correctos y son responsabilidad del emisor



Cuenta Pública 2021
Estado de Variación en la Hacienda Pública
Del 1o. de Enero al 31 de Diciembre de 2021 y 2020
Cifras en Pesos



HUGO CARDOSO HERNÁNDEZ
DIRECTOR GENERAL

JESÚS PÉREZ SÁNCHEZ
SUBDIRECTOR DE SERVICIOS ADMINISTRATIVOS

Cuenta Pública 2021
Estado de Cambios en la Situación Financiera
Del 1o. de Enero al 31 de Diciembre de 2021
Cifras en Pesos



**Ente Público: INSTITUTO TECNOLOGICO SUPERIOR DE TEPEJI DE
RODRIGUEZ**

Concepto	Origen	Aplicación	Concepto	Origen	Aplicación
ACTIVO	\$379,672.65	\$86,717.82	PASIVO	\$40,785.77	\$155,921.72
Activo Circulante	\$379,672.65	\$82,717.82	Pasivo Circulante	\$40,785.77	\$155,921.72
Efectivo y Equivalentes	\$215,082.31	\$0.00	Cuentas por Pagar a Corto Plazo	\$0.00	\$155,921.72
Derechos a Recibir Efectivo o Equivalentes	\$0.00	\$82,717.82	Documentos por Pagar a Corto Plazo	\$0.00	\$0.00
Derechos a Recibir Bienes o Servicios	\$164,590.34	\$0.00	Porción a Corto Plazo de la Deuda Pública a Largo Plazo	\$0.00	\$0.00
Inventarios	\$0.00	\$0.00	Títulos y Valores a Corto Plazo	\$0.00	\$0.00
Almacenes	\$0.00	\$0.00	Pasivos Diferidos a Corto Plazo	\$0.00	\$0.00
Estimación por Pérdida o Deterioro de Activos Circulantes	\$0.00	\$0.00	Fondos y Bienes de Terceros en Garantía y/o Administración a Corto Plazo	\$0.00	\$0.00
Otros Activos Circulantes	\$0.00	\$0.00	Provisiones a Corto Plazo	\$0.00	\$0.00
Activo No Circulante	\$0.00	\$4,000.00	Otros Pasivos a Corto Plazo	\$40,785.77	\$0.00
Inversiones Financieras a Largo Plazo	\$0.00	\$0.00	Pasivo No Circulante	\$0.00	\$0.00
Derechos a Recibir Efectivo o Equivalentes a Largo Plazo	\$0.00	\$0.00	Cuentas por Pagar a Largo Plazo	\$0.00	\$0.00
Bienes Inmuebles, Infraestructura y Construcciones en Proceso	\$0.00	\$0.00	Documentos por Pagar a Largo Plazo	\$0.00	\$0.00
Bienes Muebles	\$0.00	\$4,000.00	Deuda Pública a Largo Plazo	\$0.00	\$0.00
Activos Intangibles	\$0.00	\$0.00	Pasivos Diferidos a Largo Plazo	\$0.00	\$0.00
Depreciación, Deterioro y Amortización Acumulada de Bienes	\$0.00	\$0.00	Fondos y Bienes de Terceros en Garantía y/o Administración a Largo Plazo	\$0.00	\$0.00
Activos Diferidos	\$0.00	\$0.00	Provisiones a Largo Plazo	\$0.00	\$0.00
Estimación por Pérdida o Deterioro de Activos no Circulantes	\$0.00	\$0.00	HACIENDA PÚBLICA/ PATRIMONIO	\$515,498.37	\$693,317.25
Otros Activos no Circulantes	\$0.00	\$0.00	Hacienda Pública/Patrimonio Contribuido	\$0.00	\$0.00
			Aportaciones	\$0.00	\$0.00
			Donaciones de Capital	\$0.00	\$0.00
			Actualización de la Hacienda Pública / Patrimonio	\$0.00	\$0.00
			Hacienda Pública/Patrimonio Generado	\$515,498.37	\$693,317.25
			Resultados del Ejercicio (Ahorro / Desahorro)	\$515,498.37	\$0.00
			Resultados de Ejercicios Anteriores	\$0.00	\$693,317.25
			Revalúos	\$0.00	\$0.00
			Reservas	\$0.00	\$0.00
			Rectificaciones de Resultados de Ejercicios Anteriores	\$0.00	\$0.00
			Exceso o Insuficiencia en la Actualización de la Hacienda Pública/Patrimonio	\$0.00	\$0.00

Concepto	Origen	Aplicación	Concepto	Origen	Aplicación
			Resultado por Posición Monetaria	\$0.00	\$0.00
			Resultado por Tenencia de Activos no Monetarios	\$0.00	\$0.00

Bajo protesta de decir verdad declaramos que los Estados Financieros y sus notas, son razonablemente correctos y son responsabilidad del emisor



HUGO CARDOSO HERNÁNDEZ
DIRECTOR GENERAL



JESÚS PÉREZ SÁNCHEZ
SUBDIRECTOR DE SERVICIOS ADMINISTRATIVOS

Cuenta Pública 2021
Estado de Flujos de Efectivo
Del 1o. de Enero al 31 de Diciembre de 2021 y 2020
Cifras en Pesos



Ente Público: **INSTITUTO TECNOLÓGICO SUPERIOR DE TEPEJI DE RODRIGUEZ**


Concepto	2021	2020	Concepto	2021	2020
Flujos de Efectivo de las Actividades de Operación			Flujos de Efectivo de las Actividades de Inversión		
Origen			Origen		
Impuestos	\$0.00	\$0.00	Bienes Inmuebles, Infraestructura y Construcciones en Proceso	\$4,000.00	\$457,414.80
Cuotas y Aportaciones de Seguridad Social	\$0.00	\$0.00	Bienes Muebles	\$0.00	\$0.00
Contribuciones de mejoras	\$0.00	\$0.00	Otros Orígenes de Inversión	\$4,000.00	\$457,414.80
Derechos	\$0.00	\$0.00		\$0.00	\$0.00
Productos	\$0.00	\$0.00	Aplicación		
Aprovechamientos	\$0.07	\$48,060.31	Bienes Inmuebles, Infraestructura y Construcciones en Proceso	\$0.00	\$0.00
Ingresos por Venta de Bienes y Prestación de Servicios	\$1,699,110.69	\$1,386,149.00	Bienes Muebles	\$0.00	\$0.00
Participaciones, Aportaciones, Convenios, Incentivos Derivados de la Colaboración Fiscal y Fondos Distintos de Aportaciones	\$0.00	\$0.00	Otras Aplicaciones de Inversión	\$0.00	\$0.00
Transferencias, Asignaciones, Subsidios y Subvenciones, y Pensiones y Jubilaciones	\$30,008,490.38	\$29,401,571.01	Flujos Netos de Efectivo por Actividades de Inversión	\$4,000.00	\$457,414.80
Otros Orígenes de Operación	\$0.00	\$0.00			
Aplicación			Flujo de Efectivo de las Actividades de Financiamiento		
Servicios Personales	\$31,918,683.45	\$30,636,495.86	Origen		
Materiales y Suministros	\$24,063,654.76	\$22,310,755.69	Endeudamiento Neto	\$0.00	\$0.00
Servicios Generales	\$2,244,696.73	\$2,753,059.44	Interno	\$0.00	\$0.00
Transferencias Internas y Asignaciones al Sector Público	\$5,305,756.58	\$5,480,255.63	Externo	\$0.00	\$0.00
Transferencias al resto del Sector Público	\$0.00	\$0.00	Otros Orígenes de Financiamiento	\$0.00	\$0.00
Subsidios y Subvenciones	\$0.00	\$0.00			
Ayudas Sociales	\$30,380.00	\$80,437.11	Aplicación		
Pensiones y Jubilaciones	\$0.00	\$0.00	Servicios de la Deuda	\$0.00	\$0.00
Transferencias a Fideicomisos, Mandatos y Contratos Análogos	\$0.00	\$0.00	Interno	\$0.00	\$0.00
Transferencias a la Seguridad Social	\$0.00	\$0.00	Externo	\$0.00	\$0.00
Donativos	\$0.00	\$0.00			
Transferencias al Exterior	\$0.00	\$0.00			

Cuenta Pública 2021
Estado de Flujos de Efectivo
Del 1o. de Enero al 31 de Diciembre de 2021 y 2020
Cifras en Pesos



Concepto	2021	2020	Concepto	2021	2020
Participaciones	\$0.00	\$0.00	Otras Aplicaciones de Financiamiento	\$0.00	\$0.00
Aportaciones	\$0.00	\$0.00			
Convenios	\$0.00	\$0.00			
Otras Aplicaciones de Operación	\$274,215.38	\$31,987.99	Flujos Netos de Efectivo por Actividades de Financiamiento	\$0.00	\$0.00
Flujos Netos de Efectivo por Actividades de Operación	-\$211,082.31	\$197,284.46	Incremento/Diminución Neta en el Efectivo y Equivalentes al Efectivo	-\$207,082.31	\$654,699.26
			Efectivo y Equivalentes al Efectivo al Inicio del Ejercicio	\$3,379,897.30	\$0.00
			Efectivo y Equivalentes al Efectivo al Final del Ejercicio	\$3,164,814.99	\$3,379,897.30

Bajo protesta de decir verdad declaramos que los Estados Financieros y sus notas, son razonablemente correctos y son responsabilidad del emisor



HUGO CARDOSO HERNÁNDEZ
DIRECTOR GENERAL




JESÚS PÉREZ SÁNCHEZ
SUBDIRECTOR DE SERVICIOS ADMINISTRATIVOS

Ente Público: INSTITUTO TECNOLÓGICO SUPERIOR DE TEPEJI DE RODRIGUEZ

Concepto	Saldo Inicial	Cargos del Periodo	Abonos del Periodo	Saldo Final	Variación del Periodo
ACTIVO	\$48,560,884.89	\$81,911,651.54	\$82,204,606.37	\$48,267,930.06	-\$292,954.83
Activo Circulante	\$3,983,876.41	\$81,907,651.54	\$82,204,606.37	\$3,686,921.58	-\$296,954.83
Efectivo y Equivalentes	\$3,379,897.30	\$47,031,061.06	\$47,246,143.37	\$3,164,814.99	-\$215,082.31
Derechos a Recibir Efectivo o Equivalentes	\$439,388.77	\$34,876,590.48	\$34,793,872.66	\$622,106.59	\$82,717.82
Derechos a Recibir Bienes o Servicios	\$164,590.34	\$0.00	\$164,590.34	\$0.00	-\$164,590.34
Inventarios	\$0.00	\$0.00	\$0.00	\$0.00	\$0.00
Almacenes	\$0.00	\$0.00	\$0.00	\$0.00	\$0.00
Estimación por Pérdida o Deterioro de Activos Circulantes	\$0.00	\$0.00	\$0.00	\$0.00	\$0.00
Otros Activos Circulantes	\$0.00	\$0.00	\$0.00	\$0.00	\$0.00
Activo No Circulante	\$44,577,008.48	\$4,000.00	\$0.00	\$44,581,008.48	\$4,000.00
Inversiones Financieras a Largo Plazo	\$0.00	\$0.00	\$0.00	\$0.00	\$0.00
Derechos a Recibir Efectivo o Equivalentes a Largo Plazo	\$0.00	\$0.00	\$0.00	\$0.00	\$0.00
Bienes Inmuebles, Infraestructura y Construcciones en Proceso	\$26,594,559.56	\$0.00	\$0.00	\$26,594,559.56	\$0.00
Bienes Muebles	\$33,260,556.44	\$4,000.00	\$0.00	\$33,264,556.44	\$4,000.00
Activos Intangibles	\$0.00	\$0.00	\$0.00	\$0.00	\$0.00
Depreciación, Deterioro y Amortización Acumulada de Bienes	-\$15,278,107.52	\$0.00	\$0.00	-\$15,278,107.52	\$0.00
Activos Diferidos	\$0.00	\$0.00	\$0.00	\$0.00	\$0.00
Estimación por Pérdida o Deterioro de Activos no Circulantes	\$0.00	\$0.00	\$0.00	\$0.00	\$0.00
Otros Activos no Circulantes	\$0.00	\$0.00	\$0.00	\$0.00	\$0.00

Bajo protesta de decir verdad declaramos que los Estados Financieros y sus notas, son razonablemente correctos y son responsabilidad del emisor



HUGO CARDOSO HERNÁNDEZ
DIRECTOR GENERAL




JESÚS PÉREZ SÁNCHEZ
SUBDIRECTOR DE SERVICIOS ADMINISTRATIVOS

Ente Público: INSTITUTO TECNOLÓGICO SUPERIOR DE TEPEJI DE RODRIGUEZ

Denominación de las Deudas	Moneda de Contratación	Institución o País Acreedor	Saldo Inicial del Periodo	Saldo Final del Periodo
DEUDA PÚBLICA				
Corto Plazo				
Deuda Interna	Pesos	México	\$0.00	\$0.00
Instituciones de Crédito	Pesos	México	\$0.00	\$0.00
Títulos y Valores	Pesos	México	\$0.00	\$0.00
Arrendamientos Financieros	Pesos	México	\$0.00	\$0.00
Deuda Externa	Pesos	México	\$0.00	\$0.00
Organismos Financieros Internacionales	Pesos	México	\$0.00	\$0.00
Deuda Bilateral	Pesos	México	\$0.00	\$0.00
Títulos y Valores	Pesos	México	\$0.00	\$0.00
Arrendamientos Financieros	Pesos	México	\$0.00	\$0.00
Subtotal de Deuda Pública a Corto Plazo	Pesos	México	\$0.00	\$0.00
Largo Plazo				
Deuda Interna	Pesos	México	\$0.00	\$0.00
Instituciones de Crédito	Pesos	México	\$0.00	\$0.00
Títulos y Valores	Pesos	México	\$0.00	\$0.00
Arrendamientos Financieros	Pesos	México	\$0.00	\$0.00
Deuda Externa	Pesos	México	\$0.00	\$0.00
Organismos Financieros Internacionales	Pesos	México	\$0.00	\$0.00
Deuda Bilateral	Pesos	México	\$0.00	\$0.00
Títulos y Valores	Pesos	México	\$0.00	\$0.00
Arrendamientos Financieros	Pesos	México	\$0.00	\$0.00
Subtotal de Deuda Pública a Largo Plazo	Pesos	México	\$0.00	\$0.00
Total de Otros Pasivos	Pesos	México	\$2,482,279.39	\$2,367,143.44
Total Deuda Pública y Otros Pasivos	Pesos	México	\$2,482,279.39	\$2,367,143.44

Bajo protesta de decir verdad declaramos que los Estados Financieros y sus notas, son razonablemente correctos y son responsabilidad del emisor



HUGO CARDOSO HERNÁNDEZ
DIRECTOR GENERAL



JESÚS RÍREZ SÁNCHEZ
SUBDIRECTOR DE SERVICIOS ADMINISTRATIVOS



**INSTITUTO TECNOLÓGICO SUPERIOR DE
TEPEXI DE RODRIGUEZ**



**INFORME SOBRE PASIVOS CONTINGENTES
AL 31 DE DICIEMBRE DE 2021**

(CIFRA EN PESOS)

(INFORME SOBRE PASIVOS CONTINGENTES)

"Bajo protesta de decir verdad declaramos que los Estados Financieros y sus notas, son razonablemente correctos y son responsabilidad del emisor".

LIC. HUGO CARDOSO HERNÁNDEZ
DIRECTOR GENERAL

LIC. JESÚS PÉREZ SÁNCHEZ
SUBDIRECTOR DE SERVICIOS
ADMINISTRATIVOS



**INSTITUTO TECNOLÓGICO SUPERIOR
DE TEPEJI DE RODRIGUEZ**
NOTAS A LOS ESTADOS FINANCIEROS
AL 31 DE DICIEMBRE DE 2021

I. NOTAS DE DESGLOSE

II. INFORMACIÓN CONTABLE

1) NOTAS AL ESTADO DE SITUACIÓN FINANCIERA

Activo

Efectivo y Equivalentes

Concepto	2021	2020
Total	\$3,164,814.99	\$3,379,897.01
Efectivo	\$0.29	\$0.29
Bancos_	\$3,164,814.70	\$3,379,897.30

El instituto cuenta las siguientes cuentas bancarias:

Saldos	31/12/2021
Bancomer fondo estado núm. Cuenta 044831861	\$1,568,978.45
Bancomer fondo federal núm. Cuenta 0448355622	\$ 948,366.76
Bancomer sar núm. Cuenta 0164641570 (fondo estado y federal)	\$ 261,341.90
Bancomer captación de derechos	\$ 155,520.71
Bancomer captación de derechos 2020	\$ 4,304.08
Bancomer ingresos propios	\$ 120,873.34
Bancomer remanentes	\$ 5,800.00
Bancomer ingresos propios 2021	\$ 35,154.16
Banamex ingresos propios núm. Cuenta 17866	\$ 54,475.30
Banamex fondo estado núm. Cuenta 37638 SDR	\$ 2,000.00

Derechos a Recibir Efectivo y Equivalentes

Concepto	2021			Total	2020
	Hasta	Hasta	Hasta		Total
	90 días	180 días	365 días		
Total	\$522,106.59	0.00	0.00	\$522,106.59	\$439,388.77



**INSTITUTO TECNOLÓGICO SUPERIOR
DE TEPEJI DE RODRIGUEZ
NOTAS A LOS ESTADOS FINANCIEROS
AL 31 DE DICIEMBRE DE 2021**

El importe de \$522,106.59 de integra de la siguiente manera:

El importe de \$131,151.78 corresponde al pendiente por solicitar de captación de derechos a la secretaría de finanzas del 2019 al 2021.

El importe de \$258,919.88 corresponde al pendiente por solicitar de captación de derechos a la secretaría de finanzas de ejercicios anteriores al 2019

El importe de \$ 131,227.51 corresponde a deudores al 31 de Diciembre.

El importe de \$807.42 corresponde al subsidio por acreditar al 31 de Diciembre.

Inversiones Financieras a Largo Plazo

Concepto	2021	2020
Total	0.00	0.00

No se tienen este tipo de inversiones.

Derechos a Recibir Efectivo o Equivalentes a Largo Plazo

Concepto	2021	2020
Total	0.00	0.00

Durante el 2020 y 2021 no se tienen este tipo de derechos



**INSTITUTO TECNOLÓGICO SUPERIOR
DE TEPEJI DE RODRIGUEZ**
NOTAS A LOS ESTADOS FINANCIEROS
AL 31 DE DICIEMBRE DE 2021

Bienes Inmuebles, Infraestructura y Construcciones en Proceso

Concepto	2021	2020
Total	\$26,594,559.56	\$26,594,559.56
Terreno	\$4,900,784.00	\$4,900,784.00
Edificio no habitable	\$14,637,362.97	\$14,637,362.97
Otros bienes inmuebles (construcciones)	\$ 7,056,412.59	\$7,056,412.59

Los edificios están integrados por:

- 1 edificio administrativo
- 2 laboratorios
- 1 cafetería

Las construcciones se integran por:

- 1 velaría
- 1 barda perimetral

Tasas de depreciación

Concepto	Depreciación Anual%
----------	---------------------

No se aplica la depreciación a bienes inmuebles.



**INSTITUTO TECNOLÓGICO SUPERIOR
DE TEPEJI DE RODRIGUEZ**
NOTAS A LOS ESTADOS FINANCIEROS
AL 31 DE DICIEMBRE DE 2021

Bienes Muebles

Concepto	2021	2020
Total	\$33,264,556.44	\$33,260,556.44
Mobiliario y equipo de administración	\$10,744,620.41	\$10,744,620.41
Mobiliario y equipo educacional y recreativo	\$9,259,780.19	\$9,259,780.19
Equipo e Instrumental medico	\$44,892.00	\$44,892.00
Equipo de transporte	\$6,654,540.36	\$6,654,540.36
Maquinaria, otros equipos y herramientas	\$6,560,723.48	\$6,556,723.48

Durante el 2021 se realizó la adquisición de activos por \$4,000.00

Porcentajes de Depreciación

Concepto	Depreciación Anual%
Mobiliario y Equipo de Administración	
Muebles de Oficina y Estantería	10
Muebles, Excepto de Oficina y Estantería	10
Equipo de Cómputo y de Tecnologías de la información	33.3
Otros Mobiliarios y Equipos de Administración	10
Mobiliario y Equipo Educacional y Recreativo	
Equipos y Aparatos Audiovisuales	33.3
Aparatos Deportivos	20
Cámaras Fotográficas y de Video	33.3



**INSTITUTO TECNOLÓGICO SUPERIOR
DE TEPEJI DE RODRÍGUEZ**
NOTAS A LOS ESTADOS FINANCIEROS
AL 31 DE DICIEMBRE DE 2021

Otro Mobiliario y Equipo Educacional y Recreativo	20
Equipo de Transporte	
Automóviles y Equipo Terrestre	20
Carrocerías y Remolques	20
Maquinaria, Otros Equipos y Herramientas	
Maquinaria y Equipo Agropecuario	10
Maquinaria y Equipo Industrial	10
Maquinaria y Equipo de Construcción	10
Sistemas de Aire Acondicionado, Calefacción y de Refrigeración Industrial y Comercial	10
Equipo de Comunicación y Telecomunicación	10
Equipos de Generación Eléctrica, Aparatos y Accesorios Eléctricos	10
Herramientas y maquinas-Herramientas	10
Otros Equipos	10

El total depreciado de los bienes muebles mencionados es de \$ 15, 278,107.52

Nota:*De acuerdo a las características de los bienes de referencia en Guía de Parámetros de Vida Útil.

Activos Intangibles

Concepto	2021	2020
Total	0.00	0.00

No se tienen activos intangibles.



**INSTITUTO TECNOLÓGICO SUPERIOR
DE TEPEJI DE RODRIGUEZ**
NOTAS A LOS ESTADOS FINANCIEROS
AL 31 DE DICIEMBRE DE 2021

Pasivo

Cuentas por Pagar

Concepto	2021					2020
	Hasta 90 días	Hasta 180 días	Hasta 365 días	Más de 365 días	Total	Total
Cuentas por pagar a corto plazo	\$2,367,143.44				\$2,367,143.44	\$2,482,279.39
Total	\$2,367,143.44				\$2,367,143.44	\$2,482,279.39

Del total de cuentas por pagar, la cantidad de \$1,959,344.52 corresponde a obligaciones por pagar a corto plazo incluyendo impuestos y comprometidos. El restante de \$407,798.92 corresponde a otros pasivos a corto plazo.

Documentos por Pagar

Concepto	2021					2020
	Hasta 90 días	Hasta 180 días	Hasta 365 días	Más de 365 días	Total	Total
Total	0.00				0.00	0.00

Durante el ejercicio 2020 y 2021 no se tuvieron documentos por pagar.



**INSTITUTO TECNOLÓGICO SUPERIOR
DE TEPEJI DE RODRIGUEZ**
NOTAS A LOS ESTADOS FINANCIEROS
AL 31 DE DICIEMBRE DE 2021

Fondos y Bienes de Terceros en Garantía y/o Administración

Concepto	2021	2020
Total	0.00	0.00

Durante el ejercicio 2020 y 2021 no se tuvieron este tipo de fondos y bienes en garantía

Pasivos diferidos

Concepto	2021
Total	0.00
A corto plazo	0.00
A largo plazo	0.00

Durante el ejercicio 2021 no se tuvieron este tipo de pasivos.

Otros Pasivos

Concepto	2021	2020
Total	\$407,798.92	\$367,013.15
Otros pasivos a corto plazo	\$407,798.92	\$367,013.15

Este saldo 2021 se conforma, por un importe de \$ 48,785.77 que se reintegrara a la secretaria de planeación y finanzas. Además de \$367,013.15 que corresponden a cheques en circulación cancelados.



**INSTITUTO TECNOLÓGICO SUPERIOR
DE TEPEJI DE RODRIGUEZ**
NOTAS A LOS ESTADOS FINANCIEROS
AL 31 DE DICIEMBRE DE 2021

NOTAS AL ESTADO DE VARIACIONES EN EL PATRIMONIO

Patrimonio

La cuenta de Patrimonio presentó los siguientes saldos:

Concepto	2021	2020
Total	45,900,786.62	\$46,078,605.50
Patrimonio	45,900,786.62	\$46,078,605.50

La variación del patrimonio entre el 2021 y el 2020 es de \$-177,818.88

Patrimonio Contribuido

Concepto	2021
Total	0.00

Patrimonio Generado

Concepto	Importe
Total	\$-177,818.88
Activo circulante+	\$-296,954.83
Activo no circulante+	\$4,000.00
Pasivo circulante+	\$-115,135.95



**INSTITUTO TECNOLÓGICO SUPERIOR
DE TEPEJI DE RODRÍGUEZ**
NOTAS A LOS ESTADOS FINANCIEROS
AL 31 DE DICIEMBRE DE 2021

La variación que existe en el patrimonio entre los ejercicio 2021 y 2020 se debe a las afectaciones de los 3 siguientes rubros.

Ejercicio	2021	2020
Activo circulante	3,686,921.58	3,983,876.41
Activo no circulante	44,581,008.48	44,577,008.48
Pasivo circulante	2,367,143.44	2,482,279.39

El activo circulante está integrado por bancos y efectivo, los saldos mostrados reflejan un importe menor al 31 de diciembre del 2021 en relación a diciembre 2020, la variación es por \$-296,954.83

El activo no circulante se integra por bienes muebles e inmuebles al mismo tiempo se considera el importe de depreciación, los saldos mostrados reflejan un importe mayor al 31 de diciembre del 2021 en relación a diciembre 2020, la variación es por \$4,000.00

El pasivo circulante está integrado por cuentas por pagar a corto plazo (impuestos), los saldos mostrados reflejan un importe menor al 31 de diciembre del 2021 en relación a diciembre 2020, la variación es por \$-115,135.95 Por lo tanto la variación es la siguiente:

Activo circulante	\$-296,954.83
Activo no circulante	\$4,000.00
Pasivo no circulante	\$-115,135.95
	<u>\$-177,818.88</u>



**INSTITUTO TECNOLÓGICO SUPERIOR
DE TEPEJI DE RODRIGUEZ**
NOTAS A LOS ESTADOS FINANCIEROS
AL 31 DE DICIEMBRE DE 2021

NOTAS AL ESTADO DE ACTIVIDADES

Ingresos y Otros Beneficios

Ingresos de Gestión

Concepto	2021	2020
Total	\$31,707,601.14	\$30,833,780.32
Ingresos de gestión	\$1,699,110.33	\$1,432,209.31
Transferencias, asignaciones, subsidios y otras ayudas	\$30,008,490.38	\$29,401,571.01
Otros ingresos financieros	\$0.43	\$0.00

El rubro más considerable es el importe de transferencias y ayudas, este concepto corresponde a las ministraciones federales y estatales que son otorgadas al instituto.

Gastos y Otras Pérdidas

Gastos de Funcionamiento

Concepto	2021	2020
Total	\$31,658,988.07	\$31,300,665.62
Servicios personales (sueldos y salarios)	\$24,063,654.76	\$22,310,755.69
Materiales y suministros	\$2,244,696.73	\$3,031,820.32
Servicios generales	\$5,305,756.58	\$5,897,652.50
Transferencias, asignaciones, subsidios y otras ayudas	\$44,880.00	\$60,437.11



**INSTITUTO TECNOLÓGICO SUPERIOR
DE TEPEJI DE RODRIGUEZ**
NOTAS A LOS ESTADOS FINANCIEROS
AL 31 DE DICIEMBRE DE 2021

Servicios Personales

Concepto	2021	2020
Total	\$24,063,654.76	\$22,310,755.69
Remuneración al personal de carácter permanente	\$14,761,892.73	\$13,418,727.02
Remuneración al personal de carácter transitorio	\$11,614.34	\$0.00
Remuneraciones adicionales	\$2,893,269.33	\$2,821,864.07
Seguridad social	\$4,074,174.01	\$3,688,210.23
Otras prestaciones	\$2,207,927.36	\$1,992,221.70
Estímulos	\$114,776.99	\$389,732.67

Materiales y Suministros

Concepto	2021	2020
Total	\$2,244,696.73	\$3,031,820.32
Materiales de administración	\$592,695.39	\$598,667.97
Alimentos y utensilios	\$171,552.00	\$189,633.46
Materiales de construcción y reparación	\$447,569.53	\$1,208,707.73
Productos químicos	\$177,112.88	\$240,822.39
Combustible	\$406,809.47	\$330,437.61
Vestuario	\$92,803.55	\$176,735.19
Herramientas, refacciones y accesorios	\$356,153.91	\$286,815.97



**INSTITUTO TECNOLÓGICO SUPERIOR
DE TEPEJI DE RODRIGUEZ**
NOTAS A LOS ESTADOS FINANCIEROS
AL 31 DE DICIEMBRE DE 2021

Servicios Generales

Concepto	2021	2020
Total	\$5,305,756.58	\$5,897,652.50
Servicios básicos	\$545,381.05	\$365,840.67
Servicios de arrendamiento	\$923,670.80	\$740,143.93
Servicios profesionales, científicos y técnicos	\$1,322,691.52	\$2,453,911.42
Servicios financieros, bancarios	\$256,164.09	\$288,587.68
Servicios de instalación y reparación	\$1,109,073.10	\$902,225.69
Servicios de traslado y viáticos	\$158,485.88	\$303,074.90
Otros servicios generales	\$959,872.97	\$812,280.21
Servicios oficiales	\$30,417.17	\$31,588.00

Transferencias, Asignaciones, Subsidios y Otras Ayudas

Concepto	2021	2020
Total	\$44,880.00	\$60,437.11
Ayudas sociales	\$44,880.00	\$60,437.11

Otros Gastos

Concepto	2021	2020
Total		
Inversión Pública No Capitalizable	0.00	0.00
Gastos de Ejercicios Anteriores	0.00	0.00
Depreciación de Bienes Muebles	0.00	0.00



**INSTITUTO TECNOLÓGICO SUPERIOR
DE TEPEXI DE RODRIGUEZ**
NOTAS A LOS ESTADOS FINANCIEROS
AL 31 DE DICIEMBRE DE 2021

NOTAS AL ESTADO DE FLUJOS DE EFECTIVO

Efectivo y Equivalentes

Concepto	2021	2020
Total	\$3,379,897.30	\$3,640,027.64
Efectivo y equivalentes	\$3,379,897.30	\$3,640,027.64

El importe de efectivo y equivalentes al 31 de diciembre es menor que el saldo al inicio del ejercicio por \$260,130.34

Adquisiciones de Bienes Muebles e Inmuebles

Concepto	2021	2020
Total	\$33,264,556.44	\$33,260,556.44
Bienes muebles	\$33,264,556.44	\$33,260,556.44

El saldo de bienes muebles al 31 de diciembre 2021 es mayor al iniciar el ejercicio por \$4,000.00.



**INSTITUTO TECNOLÓGICO SUPERIOR
DE TEPEJI DE RODRIGUEZ**
NOTAS A LOS ESTADOS FINANCIEROS
AL 31 DE DICIEMBRE DE 2021

I.II INFORMACIÓN PRESUPUESTAL

1) ESTADO ANALÍTICO DEL EJERCICIO DEL PRESUPUESTO DE EGRESOS

Concepto	Presupuesto		Variación	
	Autorizado	Devengado	Nominal	Porcentual
Total	\$31,663,049.71	\$31,662,988.07	\$61.64	100%
Total del gasto	\$31,663,049.71	\$31,662,988.07	\$61.64	100%

El saldo aprobado en un inicio es de \$30,582,741.00 pero durante el ejercicio se autorizaron ampliaciones por \$ 1,080,308.71 dando como autorizado \$31,663,049.71 de los cuales se ejercicio el 100%.



**INSTITUTO TECNOLÓGICO SUPERIOR
DE TEPEJI DE RODRIGUEZ**
NOTAS A LOS ESTADOS FINANCIEROS
AL 31 DE DICIEMBRE DE 2021

2) ESTADO ANALÍTICO DE INGRESOS PRESUPUESTALES

	Ingreso		Variación	
	Estimado	Recaudado	Nominal	Porcentual
Total	\$30,582,741.00	\$31,707,601.14	\$1,124,860.14	103.67%
Transferencias, asignaciones, subsidios y	\$30,582,741.00	\$31,707,601.14	\$1,124,860.14	103.67%

En el 2021 la recaudación por el concepto de transferencias, asignaciones, subsidios y ayudas fue mayor que lo estimado por \$1,122,272.36.



**INSTITUTO TECNOLÓGICO SUPERIOR
DE TEPEJI DE RODRIGUEZ**
NOTAS A LOS ESTADOS FINANCIEROS
AL 31 DE DICIEMBRE DE 2021

II. NOTAS DE MEMORIA

Cuentas de Orden

Cuentas de Orden Contables

Concepto	Importe
Total	0.00

En el 2021 no se utilizaron cuentas de orden.

Cuentas de Orden Presupuestarias

Concepto	Importe
Ley de Ingresos Estimada	\$30,582,741.00
Modificaciones a la Ley de Ingresos Estimada	\$1,124,859.62
Ley de Ingresos Recaudada	\$31,707,601.14

Concepto	Importe
Presupuesto de Egresos Aprobado	\$30,582,741.00
Presupuesto de Egresos por Ejercer	\$61.64
Modificaciones al Presupuesto de Egresos Aprobado	\$1,080,308.71
Presupuesto de Egresos Devengado	\$31,662,988.07
Presupuesto de Egresos Pagado	\$31,648,468.07



**INSTITUTO TECNOLÓGICO SUPERIOR
DE TEPEJI DE RODRIGUEZ
NOTAS A LOS ESTADOS FINANCIEROS
AL 31 DE DICIEMBRE DE 2021**

III. NOTAS DE GESTIÓN ADMINISTRATIVA

Información Contable

El propósito principal de los estados financieros es proporcionar de información confiable y útil para la toma de decisiones, por tal motivo la información se elabora obedeciendo los lineamientos emitidos por la ley de contabilidad gubernamental y demás disposiciones aplicable.

Información Presupuestaria

El ejercicio del presupuesto se realiza en base a la planeación de las actividades a realizar, por tal motivo la información presupuestaria que se manifiesta en los estados financieros nos da certeza si se ha cumplido con el plan de trabajo determinado en un inicio.

Panorama Económico

El tecnológico se rige bajo el calendario de presupuesto de ingresos federal y estatal correspondiente al ejercicio 2021, además de utilizar los remanentes de ejercicios anteriores previa autorización, bajo estas condiciones se toman decisiones para el ejercicio del presupuesto.

Autorización e Historia

El instituto se creó mediante de un decreto publicado en el diario oficial del estado de Puebla el 4 de Julio de 1997.

Organización y Objeto Social

EL ITSTR tiene como principal objetivo ofrecer educación tecnológica de tipo superior que forme profesionales, profesores e investigadores con un sentido innovador que incorporado a los avances científicos y tecnológicos estén aptos para aplicar sus conocimientos a la solución creativa de problemas que se presenten en su región.

Bases de Preparación de los Estados Financieros

Los estados financieros se realizaron conforme a la normatividad emitida por el CONAC y las demás disposiciones legales aplicables.

Características del Sistema de Contabilidad Gubernamental (SCG)

El sistema que utilizamos para la elaboración de la información financiera es el Sistema Automatizado de Administración y Contabilidad Gubernamental (SAACG.net). Este sistema es uno de los más complejos sistemas integrales de contabilidad gubernamental, que opera en tiempo real tal y como lo marca la ley general de contabilidad gubernamental, el CONAC, y la ley federal de transparencia y acceso a la información pública gubernamental.



**INSTITUTO TECNOLÓGICO SUPERIOR
DE TEPEJI DE RODRÍGUEZ**
NOTAS A LOS ESTADOS FINANCIEROS
AL 31 DE DICIEMBRE DE 2021

Políticas de Contabilidad Significativas

a. Efectos de la Inflación en la Información Financiera

Durante el 2021 el efecto de la inflación se manifestó en las adquisiciones de materiales y servicios adquiridos o contratados pues en relación al 2020 si se registró un incremento en su costo.

b. Efectivo y Equivalentes de Efectivo

El saldo de efectivo y equivalentes al 31 de diciembre muestra un importe menor por \$260,130.34 en relación al saldo inicial, esta disminución es resultado de las erogaciones de gastos de operación y de los gastos de inversión (bienes muebles)

c. Inversiones Financieras

En el 2021 no se realizaron inversiones financieras.

d. Instrumentos financieros derivados

En el 2021 no se utilizó algún instrumento financiero.

e. Bienes Muebles e Inmuebles

En el 2021 se realizó una erogación por compra de activos por el importe de \$ 4,000.00

f. Provisiones

Las provisiones que existen al 31 de diciembre del 2021 corresponden al importe de impuestos por pagar

g. Beneficios a los Empleados

El personal académico del instituto en este 2021 recibió un beneficio económico en relación a su desempeño.

h. Patrimonio

Al 31 de diciembre del 2021 el importe del patrimonio del instituto es de \$45,900,786.62 de los cuales \$3,686,921.58 corresponden a activo circulante (efectivo y cuentas por cobrar) y \$44,581,008.48 a activo no circulante (bienes muebles e inmuebles)

i. Reconocimiento de Ingresos

El importe de los ingresos recaudados durante el 2021 corresponde a las aportaciones realizadas por el gobierno federal y el estatal, así también por el cobro de los servicios que ofrece el instituto.

j. Reconocimiento de Gastos

El importe de los gastos erogados en 2021 refleja las necesidades que tienen el instituto para su correcta operación con el propósito de brindar un mejor servicio al alumnado.

Eventos posteriores al cierre



**INSTITUTO TECNOLÓGICO SUPERIOR
DE TEPEXI DE RODRIGUEZ
NOTAS A LOS ESTADOS FINANCIEROS
AL 31 DE DICIEMBRE DE 2021**

No se efectuó algún evento que por su naturaleza afecte la situación financiera del instituto.

"Bajo protesta de decir verdad declaramos que los Estados Financieros y sus notas, son razonablemente correctos y son responsabilidad del emisor".

LIC. HUGO CARDOSO HERNANDEZ
DIRECTOR GENERAL

LIC. JESUS PEREZ SANCHEZ
SUBDIRECTOR ADMINISTRATIVO

L.C. MISAEAL MARTINEZ CABRERA
JEFE DE RECURSOS FINANCIEROS

Cuenta Pública 2021
Estado Analítico de Ingresos
Del 1o. de Enero al 31 de Diciembre de 2021
Cifras en Pesos



Ente Público: INSTITUTO TECNOLOGICO SUPERIOR DE TEPECHI DE RODRIGUEZ

Rubro de Ingresos	Ingreso					Diferencia
	Estimado	Ampliaciones y Reducciones	Modificado	Devengado	Recaudado	
	1	2	3 = (1 + 2)	4	5	
			6 = (5 - 1)			
Impuestos	\$0.00	\$0.00	\$0.00	\$0.00	\$0.00	\$0.00
Cuotas y Aportaciones de Seguridad Social	\$0.00	\$0.00	\$0.00	\$0.00	\$0.00	\$0.00
Contribuciones de Mejoras	\$0.00	\$0.00	\$0.00	\$0.00	\$0.00	\$0.00
Derechos	\$0.00	\$0.00	\$0.00	\$0.00	\$0.00	\$0.00
Productos	\$0.00	\$0.00	\$0.00	\$0.00	\$0.00	\$0.00
Aprovechamientos	\$0.00	\$0.00	\$0.00	\$0.07	\$0.07	\$0.07
Ingresos por Ventas de Bienes, Prestación de Servicios y Otros Ingresos	\$1,696,523.00	\$2,587.26	\$1,699,110.26	\$1,699,110.69	\$1,699,110.69	\$2,587.69
Participaciones, Aportaciones, Convenios, Incentivos Derivados de la Colaboración Fiscal y Fondos Distintos de Aportaciones	\$0.00	\$0.00	\$0.00	\$0.00	\$0.00	\$0.00
Transferencias, Asignaciones, Subsidios y Subvenciones, y Pensiones y Jubilaciones	\$28,886,218.00	\$1,122,272.36	\$30,008,490.36	\$30,008,490.38	\$30,008,490.38	\$1,122,272.38
Ingresos Derivados de Financiamientos	\$0.00	\$0.00	\$0.00	\$0.00	\$0.00	\$0.00
Total	\$30,582,741.00	\$1,124,859.62	\$31,707,600.62	\$31,707,601.14	\$31,707,601.14	\$1,124,860.14
				Ingresos excedentes¹		

Estado Analítico de Ingresos Por Fuente de Financiamiento	Ingreso					Diferencia 6 = (5 - 1)
	Estimado	Ampliaciones y Reducciones	Modificado	Devengado	Recaudado	
	1	2	3 = (1 + 2)	4	5	
Ingresos del Poder Ejecutivo Federal o Estatal y de los Municipios	\$28,886,218.00	\$1,122,272.36	\$30,008,490.36	\$30,008,490.45	\$30,008,490.45	\$1,122,272.45
Impuestos	\$0.00	\$0.00	\$0.00	\$0.00	\$0.00	\$0.00
Cuotas y Aportaciones de Seguridad Social	\$0.00	\$0.00	\$0.00	\$0.00	\$0.00	\$0.00
Contribuciones de Mejoras	\$0.00	\$0.00	\$0.00	\$0.00	\$0.00	\$0.00
Derechos	\$0.00	\$0.00	\$0.00	\$0.00	\$0.00	\$0.00
Productos ¹	\$0.00	\$0.00	\$0.00	\$0.00	\$0.00	\$0.00
Aprovechamientos ²	\$0.00	\$0.00	\$0.00	\$0.07	\$0.07	\$0.07
Participaciones, Aportaciones, Convenios, Incentivos derivados de la Colaboración Fiscal y Fondos distintos de Aportaciones	\$0.00	\$0.00	\$0.00	\$0.00	\$0.00	\$0.00
Transferencias, Asignaciones, Subsidios y Subvenciones, y Pensiones y Jubilaciones	\$28,886,218.00	\$1,122,272.36	\$30,008,490.36	\$30,008,490.38	\$30,008,490.38	\$1,122,272.38
Ingresos de los Entes Públicos de los Poderes Legislativo y Judicial, de los Órganos Autónomos y del Sector Paraestatal o Paramunicipal, así como de las Empresas Productivas del Estado	\$1,696,523.00	\$2,587.26	\$1,699,110.26	\$1,699,110.69	\$1,699,110.69	\$2,587.69
Cuotas y Aportaciones de Seguridad Social	\$0.00	\$0.00	\$0.00	\$0.00	\$0.00	\$0.00
Productos ¹	\$0.00	\$0.00	\$0.00	\$0.00	\$0.00	\$0.00
Ingresos por Ventas de Bienes, Prestación de Servicios y otros Ingresos ³	\$1,696,523.00	\$2,587.26	\$1,699,110.26	\$1,699,110.69	\$1,699,110.69	\$2,587.69
Transferencias, Asignaciones, Subsidios y Subvenciones, y Pensiones y Jubilaciones	\$0.00	\$0.00	\$0.00	\$0.00	\$0.00	\$0.00
Ingresos derivados de financiamiento	\$0.00	\$0.00	\$0.00	\$0.00	\$0.00	\$0.00
Ingresos Derivados de Financiamientos	\$0.00	\$0.00	\$0.00	\$0.00	\$0.00	\$0.00
Total	\$30,582,741.00	\$1,124,859.62	\$31,707,600.62	\$31,707,601.14	\$31,707,601.14	\$1,124,860.14
				Ingresos excedentes¹		

1 Incluye intereses que generan las cuentas bancarias de los entes públicos en productos.


2 Incluye donativos en efectivo del Poder Ejecutivo, entre otros aprovechamientos.

3 Se refiere a los ingresos propios obtenidos por los Poderes Legislativo y Judicial, los Órganos Autónomos y las entidades de la administración pública paraestatal y paramunicipal, por sus actividades diversas no inherentes a su operación que generan recursos y que no sean ingresos por venta de bienes o prestación de servicios, tales como donativos en efectivo, entre otros.

Bajo protesta de decir verdad declaramos que los Estados Financieros y sus notas, son razonablemente correctos y son responsabilidad del emisor



HUGO CARDOSO HERNÁNDEZ
DIRECTOR GENERAL



DULCE MARÍA SÁNCHEZ HERNÁNDEZ
JEFA DE PLANEACIÓN PROGRAMACIÓN Y EVALUACIÓN

Cuenta Pública 2021
Estado Analítico del Ejercicio del Presupuesto de Egresos.
Clasificación por Objeto del Gasto (Capítulo y Concepto)
Del 1o. de Enero al 31 de Diciembre de 2021



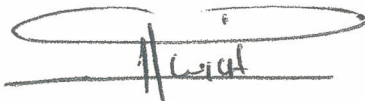
Cifras en Pesos

Ente Público: INSTITUTO TECNOLOGICO SUPERIOR DE TEPEJI DE RODRIGUEZ

Concepto	Egresos					Subejercicio 6 = (3 - 4)
	Aprobado	Ampliaciones/ (Reducciones)	Modificado	Devengado	Pagado	
	1	2	3 = (1 + 2)	4	5	
Servicios Personales	\$23,172,836.12	\$890,845.64	\$24,063,681.76	\$24,063,654.76	\$24,063,654.76	\$27.00
Remuneraciones al Personal de Carácter Permanente	\$12,871,780.74	\$1,890,138.99	\$14,761,919.73	\$14,761,892.73	\$14,761,892.73	\$27.00
Remuneraciones al Personal de Carácter Transitorio	\$0.00	\$11,614.34	\$11,614.34	\$11,614.34	\$11,614.34	\$0.00
Remuneraciones Adicionales y Especiales	\$3,369,875.56	-\$476,606.23	\$2,893,269.33	\$2,893,269.33	\$2,893,269.33	\$0.00
Seguridad Social	\$4,132,690.63	-\$58,516.62	\$4,074,174.01	\$4,074,174.01	\$4,074,174.01	\$0.00
Otras Prestaciones Sociales y Económicas	\$2,100,030.84	\$107,896.52	\$2,207,927.36	\$2,207,927.36	\$2,207,927.36	\$0.00
Previsiones	\$0.00	\$0.00	\$0.00	\$0.00	\$0.00	\$0.00
Pago de Estimulos a Servidores Públicos	\$698,458.35	-\$583,681.36	\$114,776.99	\$114,776.99	\$114,776.99	\$0.00
Materiales y Suministros	\$1,856,469.08	\$388,227.65	\$2,244,696.73	\$2,244,696.73	\$2,244,696.73	\$0.00
Materiales de Administración, Emisión de Documentos y Artículos Oficiales	\$653,460.97	-\$60,765.58	\$592,695.39	\$592,695.39	\$592,695.39	\$0.00
Alimentos y Utensilios	\$154,030.56	\$17,521.44	\$171,552.00	\$171,552.00	\$171,552.00	\$0.00
Materias Primas y Materiales de Producción y Comercialización	\$7,308.00	-\$7,308.00	\$0.00	\$0.00	\$0.00	\$0.00
Materiales y Artículos de Construcción y de Reparación	\$223,922.69	\$223,646.84	\$447,569.53	\$447,569.53	\$447,569.53	\$0.00
Productos Químicos, Farmacéuticos y de Laboratorio	\$73,452.00	\$103,660.88	\$177,112.88	\$177,112.88	\$177,112.88	\$0.00
Combustibles, Lubricantes y Aditivos	\$430,648.00	-\$23,838.53	\$406,809.47	\$406,809.47	\$406,809.47	\$0.00
Vestuario, Blancos, Prendas de Protección y Artículos Deportivos	\$90,900.00	\$1,903.55	\$92,803.55	\$92,803.55	\$92,803.55	\$0.00
Materiales y Suministros Para Seguridad	\$0.00	\$0.00	\$0.00	\$0.00	\$0.00	\$0.00
Herramientas, Refacciones y Accesorios Menores	\$222,746.86	\$133,407.05	\$356,153.91	\$356,153.91	\$356,153.91	\$0.00
Servicios Generales	\$5,281,230.80	\$24,560.42	\$5,305,791.22	\$5,305,756.58	\$5,305,756.58	\$34.64
Servicios Básicos	\$460,704.70	\$84,676.35	\$545,381.05	\$545,381.05	\$545,381.05	\$0.00
Servicios de Arrendamiento	\$970,255.49	-\$46,584.69	\$923,670.80	\$923,670.80	\$923,670.80	\$0.00
Servicios Profesionales, Científicos, Técnicos y Otros Servicios	\$1,838,450.16	-\$515,758.64	\$1,322,691.52	\$1,322,691.52	\$1,322,691.52	\$0.00
Servicios Financieros, Bancarios y Comerciales	\$318,000.00	-\$61,835.91	\$256,164.09	\$256,164.09	\$256,164.09	\$0.00
Servicios de Instalación, Reparación, Mantenimiento y Conservación	\$328,791.60	\$780,281.60	\$1,109,073.10	\$1,109,073.10	\$1,109,073.10	\$0.00
Servicios de Comunicación Social y Publicidad,	\$0.00	\$0.00	\$0.00	\$0.00	\$0.00	\$0.00
Servicios de Traslado y Viáticos	\$388,028.95	-\$229,508.43	\$158,520.52	\$158,485.88	\$158,485.88	\$34.64
Servicios Oficiales	\$32,000.00	-\$1,582.83	\$30,417.17	\$30,417.17	\$30,417.17	\$0.00
Otros Servicios Generales	\$945,000.00	\$14,872.97	\$959,872.97	\$959,872.97	\$959,872.97	\$0.00
Transferencias, Asignaciones, Subsidios y Otras Ayudas	\$185,095.00	-\$140,215.00	\$44,880.00	\$44,880.00	\$30,360.00	\$0.00
Transferencias Internas y Asignaciones al Sector Público	\$0.00	\$0.00	\$0.00	\$0.00	\$0.00	\$0.00
Transferencias al Resto del Sector Público	\$0.00	\$0.00	\$0.00	\$0.00	\$0.00	\$0.00
Subsidios y Subvenciones	\$0.00	\$0.00	\$0.00	\$0.00	\$0.00	\$0.00
Ayudas Sociales	\$185,095.00	-\$140,215.00	\$44,880.00	\$44,880.00	\$30,360.00	\$0.00
Pensiones y Jubilaciones	\$0.00	\$0.00	\$0.00	\$0.00	\$0.00	\$0.00
Transferencias a Fideicomisos, Mandatos y Otros Análogos	\$0.00	\$0.00	\$0.00	\$0.00	\$0.00	\$0.00
Transferencias a la Seguridad Social	\$0.00	\$0.00	\$0.00	\$0.00	\$0.00	\$0.00
Donativos	\$0.00	\$0.00	\$0.00	\$0.00	\$0.00	\$0.00
Transferencias al Exterior	\$0.00	\$0.00	\$0.00	\$0.00	\$0.00	\$0.00
Bienes Muebles, Inmuebles e Intangibles	\$87,110.00	-\$83,110.00	\$4,000.00	\$4,000.00	\$4,000.00	\$0.00

Concepto	Egresos					Subejercicio
	Aprobado	Ampliaciones/ (Reducciones)	Modificado	Devengado	Pagado	
	1	2	3 = (1 + 2)	4	5	
Mobiliario y Equipo de Administración	\$0.00	\$0.00	\$0.00	\$0.00	\$0.00	\$0.00
Mobiliario y Equipo Educativo y Recreativo	\$0.00	\$0.00	\$0.00	\$0.00	\$0.00	\$0.00
Equipo e Instrumental Médico y de Laboratorio	\$0.00	\$0.00	\$0.00	\$0.00	\$0.00	\$0.00
Vehículos y Equipo de Transporte	\$0.00	\$0.00	\$0.00	\$0.00	\$0.00	\$0.00
Equipo de Defensa y Seguridad	\$0.00	\$0.00	\$0.00	\$0.00	\$0.00	\$0.00
Maquinaria, Otros Equipos y Herramientas	\$87,110.00	-\$83,110.00	\$4,000.00	\$4,000.00	\$4,000.00	\$0.00
Activos Biológicos	\$0.00	\$0.00	\$0.00	\$0.00	\$0.00	\$0.00
Bienes Inmuebles	\$0.00	\$0.00	\$0.00	\$0.00	\$0.00	\$0.00
Activos Intangibles	\$0.00	\$0.00	\$0.00	\$0.00	\$0.00	\$0.00
Inversión Pública	\$0.00	\$0.00	\$0.00	\$0.00	\$0.00	\$0.00
Obra Pública en Bienes de Dominio Público	\$0.00	\$0.00	\$0.00	\$0.00	\$0.00	\$0.00
Obra Pública en Bienes Propios	\$0.00	\$0.00	\$0.00	\$0.00	\$0.00	\$0.00
Proyectos Productivos y Acciones de Fomento	\$0.00	\$0.00	\$0.00	\$0.00	\$0.00	\$0.00
Inversiones Financieras y Otras Provisiones	\$0.00	\$0.00	\$0.00	\$0.00	\$0.00	\$0.00
Inversiones Para el Fomento de Actividades Productivas.	\$0.00	\$0.00	\$0.00	\$0.00	\$0.00	\$0.00
Acciones y Participaciones de Capital	\$0.00	\$0.00	\$0.00	\$0.00	\$0.00	\$0.00
Compra de Títulos y Valores	\$0.00	\$0.00	\$0.00	\$0.00	\$0.00	\$0.00
Concesión de Préstamos	\$0.00	\$0.00	\$0.00	\$0.00	\$0.00	\$0.00
Inversiones en Fideicomisos, Mandatos y Otros Análogos	\$0.00	\$0.00	\$0.00	\$0.00	\$0.00	\$0.00
Otras Inversiones Financieras	\$0.00	\$0.00	\$0.00	\$0.00	\$0.00	\$0.00
Provisiones para Contingencias y Otras Erogaciones Especiales	\$0.00	\$0.00	\$0.00	\$0.00	\$0.00	\$0.00
Participaciones y Aportaciones	\$0.00	\$0.00	\$0.00	\$0.00	\$0.00	\$0.00
Participaciones	\$0.00	\$0.00	\$0.00	\$0.00	\$0.00	\$0.00
Aportaciones	\$0.00	\$0.00	\$0.00	\$0.00	\$0.00	\$0.00
Convenios	\$0.00	\$0.00	\$0.00	\$0.00	\$0.00	\$0.00
Deuda Pública	\$0.00	\$0.00	\$0.00	\$0.00	\$0.00	\$0.00
Amortización de la Deuda Pública	\$0.00	\$0.00	\$0.00	\$0.00	\$0.00	\$0.00
Intereses de la Deuda Pública	\$0.00	\$0.00	\$0.00	\$0.00	\$0.00	\$0.00
Comisiones de la Deuda Pública	\$0.00	\$0.00	\$0.00	\$0.00	\$0.00	\$0.00
Gastos de la Deuda Pública	\$0.00	\$0.00	\$0.00	\$0.00	\$0.00	\$0.00
Costo por Coberturas	\$0.00	\$0.00	\$0.00	\$0.00	\$0.00	\$0.00
Apoyos Financieros	\$0.00	\$0.00	\$0.00	\$0.00	\$0.00	\$0.00
Adeudos de Ejercicios Fiscales Anteriores (Adefas)	\$0.00	\$0.00	\$0.00	\$0.00	\$0.00	\$0.00
Total del Gasto	\$30,582,741.00	\$1,080,308.71	\$31,663,049.71	\$31,662,988.07	\$31,648,468.07	\$61.64

Bajo protesta de decir verdad declaramos que los Estados Financieros y sus notas, son razonablemente correctos y son responsabilidad del emisor



HUGO CARDOSO HERNÁNDEZ
DIRECTOR GENERAL




DULCE MARÍA SÁNCHEZ HERNÁNDEZ
JEFA DE PLANEACIÓN PROGRAMACIÓN Y EVALUACIÓN

**Ente Público: INSTITUTO TECNOLÓGICO SUPERIOR DE TEPEJI DE
RODRIGUEZ**

Concepto	Egresos					Subejercicio 6 = (3 - 4)
	Aprobado	Ampliaciones/ (Reducciones)	Modificado	Devengado	Pagado	
	1	2	3 = (1 + 2)	4	5	
Gasto Corriente	\$30,496,631.00	\$1,163,418.71	\$31,659,049.71	\$31,658,988.07	\$31,644,468.07	\$61.64
Gasto de Capital	\$87,110.00	-\$83,110.00	\$4,000.00	\$4,000.00	\$4,000.00	\$0.00
Amortización de la Deuda y Disminución de Pasivos	\$0.00	\$0.00	\$0.00	\$0.00	\$0.00	\$0.00
Pensiones y Jubilaciones	\$0.00	\$0.00	\$0.00	\$0.00	\$0.00	\$0.00
Participaciones	\$0.00	\$0.00	\$0.00	\$0.00	\$0.00	\$0.00
Total del Gasto	\$30,582,741.00	\$1,080,308.71	\$31,663,049.71	\$31,662,988.07	\$31,648,468.07	\$61.64

Bajo protesta de decir verdad declaramos que los Estados Financieros y sus notas, son razonablemente correctos y son responsabilidad del emisor



HUGO CARDOSO HERNÁNDEZ
DIRECTOR GENERAL



DULCE MARÍA SÁNCHEZ HERNÁNDEZ
JEFA DE PLANEACIÓN PROGRAMACIÓN Y EVALUACIÓN

Cuenta Pública 2021
Estado Analítico del Ejercicio del Presupuesto de Egresos.
Clasificación Administrativa
Del 1o. de Enero al 31 de Diciembre de 2021
Cifras en Pesos



Ente Público: INSTITUTO TECNOLÓGICO SUPERIOR DE TEPEXI DE RODRIGUEZ

Concepto	Egresos					Subejercicio
	Aprobado	Ampliaciones/ (Reducciones)	Modificado	Devengado	Pagado	
	1	2	3 = (1 + 2)	4	5	
INSTITUTO TECNOLÓGICO SUPERIOR DE TEPEXI DE RODRIGUEZ	\$30,582,741.00	\$1,080,308.71	\$31,663,049.71	\$31,662,988.07	\$31,648,468.07	\$61.64
Total del Gasto	\$30,582,741.00	\$1,080,308.71	\$31,663,049.71	\$31,662,988.07	\$31,648,468.07	\$61.64

Bajo protesta de decir verdad declaramos que los Estados Financieros y sus notas, son razonablemente correctos y son responsabilidad del emisor


HUGO CARDOSO HERNÁNDEZ
DIRECTOR GENERAL

DULCE MARÍA SÁNCHEZ HERNÁNDEZ
JEFA DE PLANEACIÓN PROGRAMACIÓN Y EVALUACIÓN


Ente Público: **INSTITUTO TECNOLÓGICO SUPERIOR DE TEPEJI DE RODRIGUEZ**

Concepto	Egresos					Subejercicio 6 = (3 - 4)
	Aprobado	Ampliaciones/ (Reducciones)	Modificado	Devengado	Pagado	
	1	2	3 = (1 + 2)	4	5	
Gobierno	\$0.00	\$0.00	\$0.00	\$0.00	\$0.00	\$0.00
Legislación	\$0.00	\$0.00	\$0.00	\$0.00	\$0.00	\$0.00
Justicia	\$0.00	\$0.00	\$0.00	\$0.00	\$0.00	\$0.00
Coordinación de la Política de Gobierno	\$0.00	\$0.00	\$0.00	\$0.00	\$0.00	\$0.00
Relaciones Exteriores	\$0.00	\$0.00	\$0.00	\$0.00	\$0.00	\$0.00
Asuntos Financieros y Hacendarios	\$0.00	\$0.00	\$0.00	\$0.00	\$0.00	\$0.00
Seguridad Nacional	\$0.00	\$0.00	\$0.00	\$0.00	\$0.00	\$0.00
Asuntos de Orden Público y de Seguridad Interior	\$0.00	\$0.00	\$0.00	\$0.00	\$0.00	\$0.00
Otros Servicios Generales	\$0.00	\$0.00	\$0.00	\$0.00	\$0.00	\$0.00
Desarrollo Social	\$30,582,741.00	\$1,080,308.71	\$31,663,049.71	\$31,662,988.07	\$31,648,468.07	\$61.64
Protección Ambiental	\$0.00	\$0.00	\$0.00	\$0.00	\$0.00	\$0.00
Vivienda y Servicios a la Comunidad	\$0.00	\$0.00	\$0.00	\$0.00	\$0.00	\$0.00
Salud	\$0.00	\$0.00	\$0.00	\$0.00	\$0.00	\$0.00
Recreación, Cultura y Otras Manifestaciones Sociales	\$0.00	\$0.00	\$0.00	\$0.00	\$0.00	\$0.00
Educación	\$30,582,741.00	\$1,080,308.71	\$31,663,049.71	\$31,662,988.07	\$31,648,468.07	\$61.64
Protección Social	\$0.00	\$0.00	\$0.00	\$0.00	\$0.00	\$0.00
Otros Asuntos Sociales	\$0.00	\$0.00	\$0.00	\$0.00	\$0.00	\$0.00
Desarrollo Económico	\$0.00	\$0.00	\$0.00	\$0.00	\$0.00	\$0.00
Asuntos Económicos, Comerciales y Laborales en General	\$0.00	\$0.00	\$0.00	\$0.00	\$0.00	\$0.00
Agropecuaria, Silvicultura, Pesca y Caza	\$0.00	\$0.00	\$0.00	\$0.00	\$0.00	\$0.00
Combustibles y Energía	\$0.00	\$0.00	\$0.00	\$0.00	\$0.00	\$0.00
Minería, Manufacturas y Construcción	\$0.00	\$0.00	\$0.00	\$0.00	\$0.00	\$0.00
Transporte	\$0.00	\$0.00	\$0.00	\$0.00	\$0.00	\$0.00
Comunicaciones	\$0.00	\$0.00	\$0.00	\$0.00	\$0.00	\$0.00
Turismo	\$0.00	\$0.00	\$0.00	\$0.00	\$0.00	\$0.00
Ciencia, Tecnología e Innovación	\$0.00	\$0.00	\$0.00	\$0.00	\$0.00	\$0.00
Otras Industrias y Otros Asuntos Económicos	\$0.00	\$0.00	\$0.00	\$0.00	\$0.00	\$0.00
Otras no Clasificadas en Funciones Anteriores	\$0.00	\$0.00	\$0.00	\$0.00	\$0.00	\$0.00
Transacciones de la Deuda Pública / Costo Financiero de la Deuda	\$0.00	\$0.00	\$0.00	\$0.00	\$0.00	\$0.00
Transferencias, Participaciones y Aportaciones entre Diferentes Niveles y Ordenes de Gobierno	\$0.00	\$0.00	\$0.00	\$0.00	\$0.00	\$0.00
Saneamiento del Sistema Financiero	\$0.00	\$0.00	\$0.00	\$0.00	\$0.00	\$0.00
Adeudos de Ejercicios Fiscales Anteriores	\$0.00	\$0.00	\$0.00	\$0.00	\$0.00	\$0.00
Total del Gasto	\$30,582,741.00	\$1,080,308.71	\$31,663,049.71	\$31,662,988.07	\$31,648,468.07	\$61.64

Bajo protesta de decir verdad declaramos que los Estados Financieros y sus notas, son razonablemente correctos y son responsabilidad del emisor



HUGO CARDOSO HERNÁNDEZ
DIRECTOR GENERAL




DULCE MARÍA SÁNCHEZ HERNÁNDEZ
JEFA DE PLANEACIÓN PROGRAMACIÓN Y EVALUACIÓN

Ente Público: INSTITUTO TECNOLÓGICO SUPERIOR DE TEPEJI DE RODRIGUEZ

Identificación de Crédito o Instrumento	Contratación/Colocación	Amortización	Endeudamiento Neto
	A	B	C = A - B
Créditos Bancarios			
Total Créditos Bancarios	\$0.00	\$0.00	\$0.00
Total Créditos Bancarios	\$0.00	\$0.00	\$0.00
Otros Instrumentos de Deuda			
Total Otros Instrumentos de Deuda	\$0.00	\$0.00	\$0.00
Total Otros Instrumentos de Deuda	\$0.00	\$0.00	\$0.00
TOTAL	\$0.00	\$0.00	\$0.00

Bajo protesta de decir verdad declaramos que los Estados Financieros y sus notas, son razonablemente correctos y son responsabilidad del emisor



HUGO CARDOSO HERNÁNDEZ
 DIRECTOR GENERAL



DULCE MARÍA SÁNCHEZ HERNÁNDEZ
 JEFA DE PLANEACIÓN PROGRAMACIÓN Y EVALUACIÓN


Cuenta Pública 2021
Intereses de la Deuda
Del 1o. de Enero al 31 de Diciembre de 2021
Cifras en Pesos




**Ente Público: INSTITUTO TECNOLÓGICO SUPERIOR DE TEPEJI DE
RODRIGUEZ**

Identificación de Crédito o Instrumento	Devengado	Pagado
Créditos Bancarios		
Descripción	\$0.00	\$0.00
Total Créditos Bancarios	\$0.00	\$0.00
Otros Instrumentos de Deuda		
Total Otros Instrumentos de Deuda	\$0.00	\$0.00
Total Otros Instrumentos de Deuda	\$0.00	\$0.00
TOTAL	\$0.00	\$0.00

Bajo protesta de decir verdad declaramos que los Estados Financieros y sus notas, son razonablemente correctos y son responsabilidad del emisor



HUGO CARDOSO HERNÁNDEZ
DIRECTOR GENERAL



DULCE MARÍA SÁNCHEZ HERNÁNDEZ
JEFA DE PLANEACIÓN PROGRAMACIÓN Y EVALUACIÓN


Ente Público: INSTITUTO TECNOLÓGICO SUPERIOR DE TEPEJI DE RODRIGUEZ

Concepto	Estimado/Aprobado	Devengado	Recaudado/Pagado
I. Ingresos Presupuestarios	\$30,582,741.00	\$31,707,601.14	\$31,707,601.14
1. Ingresos del Gobierno de la Entidad Federativa	\$30,582,741.00	\$31,707,601.14	\$31,707,601.14
2. Ingresos del Sector Paraestatal	\$0.00	\$0.00	\$0.00
II. Egresos Presupuestarios	\$30,582,741.00	\$31,662,988.07	\$31,648,468.07
3. Egresos del Gobierno de la Entidad Federativa	\$30,582,741.00	\$31,662,988.07	\$31,648,468.07
4. Egresos del Sector Paraestatal	\$0.00	\$0.00	\$0.00
III. Balance Presupuestario (Superávit o Déficit) (III = I - II)	\$0.00	\$44,613.07	\$59,133.07

Concepto	Estimado/Aprobado	Devengado	Recaudado/Pagado
III. Balance presupuestario (Superávit o Déficit)	\$0.00	\$44,613.07	\$59,133.07
IV. Intereses, Comisiones y Gastos de la Deuda	\$0.00	\$0.00	\$0.00
V. Balance Primario (Superávit o Déficit) (V= III + IV)	\$0.00	\$44,613.07	\$59,133.07

Concepto	Estimado/Aprobado	Devengado	Recaudado/Pagado
A. Financiamiento	\$0.00	\$0.00	\$0.00
B. Amortización de la deuda	\$0.00	\$0.00	\$0.00
C. Financiamiento Neto	\$0.00	\$0.00	\$0.00

Bajo protesta de decir verdad declaramos que los Estados Financieros y sus notas, son razonablemente correctos y son responsabilidad del emisor



HUGO CARDOSO HERNÁNDEZ
DIRECTOR GENERAL




DULCE MARÍA SÁNCHEZ HERNÁNDEZ
JEFA DE PLANEACIÓN PROGRAMACIÓN Y EVALUACIÓN

Cifras en Pesos


Ente Público: **INSTITUTO TECNOLÓGICO SUPERIOR DE TEPEJI DE RODRIGUEZ**

Concepto	Egresos					Subejercicio
	Aprobado	Ampliaciones/ (Reducciones)	Modificado	Devengado	Pagado	
	1	2	3 = (1 + 2)	4	5	
Programas	\$30,582,741.00	\$1,080,308.71	\$31,663,049.71	\$31,662,988.07	\$31,648,468.07	\$61.64
Subsidios: Sector Social y Privado o Entidades Federativas y Municipios	\$0.00	\$0.00	\$0.00	\$0.00	\$0.00	\$0.00
Desempeño de las Funciones	\$30,582,741.00	\$1,080,308.71	\$31,663,049.71	\$31,662,988.07	\$31,648,468.07	\$61.64
Prestación de Servicios Públicos	\$30,582,741.00	\$1,080,308.71	\$31,663,049.71	\$31,662,988.07	\$31,648,468.07	\$61.64
Administrativos y de Apoyo	\$0.00	\$0.00	\$0.00	\$0.00	\$0.00	\$0.00
Compromisos	\$0.00	\$0.00	\$0.00	\$0.00	\$0.00	\$0.00
Obligaciones	\$0.00	\$0.00	\$0.00	\$0.00	\$0.00	\$0.00
Programas de Gasto Federalizado (Gobierno Federal)	\$0.00	\$0.00	\$0.00	\$0.00	\$0.00	\$0.00
Participaciones a entidades federativas y municipios	\$0.00	\$0.00	\$0.00	\$0.00	\$0.00	\$0.00
Costo financiero, deuda o apoyos a deudores y ahorradores de la banca	\$0.00	\$0.00	\$0.00	\$0.00	\$0.00	\$0.00
Adeudo de ejercicios fiscales anteriores	\$0.00	\$0.00	\$0.00	\$0.00	\$0.00	\$0.00
Total del Gasto	\$30,582,741.00	\$1,080,308.71	\$31,663,049.71	\$31,662,988.07	\$31,648,468.07	\$61.64

Bajo protesta de decir verdad declaramos que los Estados Financieros y sus notas, son razonablemente correctos y son responsabilidad del emisor



HUGO CARDOSO HERNÁNDEZ
DIRECTOR GENERAL



DULCE MARÍA SÁNCHEZ HERNÁNDEZ
JEFA DE PLANEACIÓN PROGRAMACIÓN Y EVALUACIÓN



CUENTA PÚBLICA 2021
PROGRAMAS Y PROYECTOS DE INVERSIÓN POR TIPOS
AL 31 DE DICIEMBRE 2021
INSTITUTO TECNOLÓGICO SUPERIOR DE TEPEJI DE RODRÍGUEZ

Tipos de programas y proyectos, denominación y notas	Clave	Entidad federativa	Fechas de inicio y término de la etapa de inversión	Costo total ^{2/}	Inversión			Porcentaje de avance físico		Acumulado hasta 2021	
					(Cifra en Pesos)			Porcentaje de avance financiero 2021			2021
					2021			Ejercicio / Aprobada	Ejercicio / Modificada		
					Aprobada	Modificada	Devengada				Programado
EN EL EJERCICIO 2021 NO SE CUENTA CON PROYECTOS DE INVERSIÓN											
TOTAL											

* 1/ Son los programas y proyectos de inversión que consideraron la asignación de recursos en el presupuesto aprobado o durante el ejercicio presupuestario. La suma de los parciales puede no coincidir con los subtotales y el total debido al redondeo de las cifras. Los conceptos de inversión consideran recursos presupuestarios. El avance financiero corresponde únicamente al ciclo que se reporta.
 2/ Se refiere al costo total del programa o proyecto actualizado al cierre de 2021.
 Fuente: Secretaría de Planeación y Finanzas, Unidad de Inversiones.



CJENIA PÚBLICA 2021
INDICADORES PARA RESULTADOS 1/
AL 31 DE DICIEMBRE 2021
INSTITUTO TECNOLÓGICO SUPERIOR DE TEPEXI DE RODRÍGUEZ

FP	INDICADORES					METAS					PRESUPUESTO (CIFRA EN PESOS)				
	Programa Presupuestario / Indicador	Nivel	Tipo 1/	Dimensión a Medir	Unidad de Medida	Aprobada	Modificada	Alcanzada	Alc./ Aprob.	Alc./ Modif.	Aprobado	Modificado	Devengado 2/	Dev. / Aprob.	Dev. / Modif.
08	EDUCACION SUPERIOR TECNOLÓGICA										30,582,743.00	31,683,649.71	31,682,988.07	104%	100%
	INDICADORES														
	PORCENTAJE DE PROGRAMAS EDUCATIVOS EVALUADOS POR CRANISMOS RECONOCIDOS.	TIN	ESTRATEGICO	EFICACIA	PORCENTAJE	80.77	83.77	71.79	88.88%	88.88%					
	PORCENTAJE DE DEGRADOS TITULADOS.	PROPÓSITO	ESTRATEGICO	EFICACIA	PERSONA	66.84	66.84	56.03	82.90%	83.90%					
	PORCENTAJE DE PERSONAS DIRECTIVO, ADMINISTRATIVO Y DOCENTE QUE RECIBIERON ACTIVIDADES DE FORMACIÓN O DESARROLLO PROFESIONAL.	COMPONENTE	ESTRATEGICO	EFICACIA	PORCENTAJE	99.47	99.47	99.62	104.35%	104.35%					
	PORCENTAJE DE ESTUDIANTES QUE PARTICIPAN EN ACTIVIDADES PARA LA FORMACIÓN INTEGRAL.	COMPONENTE	ESTRATEGICO	EFICACIA	PORCENTAJE	48.21	48.21	50.49	104.75%	104.75%					
	PORCENTAJE DE ESTUDIANTES CON VINCULACIÓN CON LOS SECTORES PÚBLICO, PRIVADO Y SOCIAL, BENEFICIADOS.	COMPONENTE	ESTRATEGICO	EFICACIA	PORCENTAJE	70.98	30.98	32.17	104.16%	104.16%					
	PORCENTAJE DE DESERCIÓN ESCOLAR.	COMPONENTE	ESTRATEGICO	EFICACIA	PORCENTAJE	6.00	6.00	3.37	56.17%	56.17%					
	PORCENTAJE DE PROYECTOS CONCLUIDOS O CON DIAPAS CONCLUIDAS.	COMPONENTE	ESTRATEGICO	EFICACIA	PORCENTAJE	100.00	100.00	3.37	3.37%	3.37%					
	VARIACIÓN PORCENTUAL DE LA MATRÍCULA.	COMPONENTE	ESTRATEGICO	EFICACIA	PORCENTAJE	5.02	5.02	-6.39	-127.23%	-127.23%					

Ente Público: INSTITUTO TECNOLOGICO SUPERIOR DE TEPEXI DE RODRIGUEZ

Código	Descripción del Bien Mueble	Valor en libros
A0684ITS250000108	RELOJ CHECADOR	\$7,097.80
B0017ITS250000197	RETROPROYECTOR DE ACETATOS	\$2,640.40
B0048ITS250000197	VIDEO CASETERA VHS 4 CABEZAS C/ CONT.REM	\$2,530.00
B0020ITS250000297	PANTALLA DE TRIPIE DE 178X178 CM	\$1,546.70
B0020ITS250000197	PANTALLA DE TRIPIE DE 178*178 CM	\$1,546.70
B0071ITS250000198	VIDEO CAMARA GR-AX25	\$13,391.80
B00102ITS250000300	MICROFONO INALAMBRICO	\$2,543.20
B0095ITS250000300	VIDEO ESTEREO	\$1,899.00
B0119ITS250000102	MICROFONO INALAMBRICO	\$3,200.00
A0162ITS250001504	VATRIOS MUSICA (15)	\$2,744.00
A0509ITS250000107	VIDEOGRABADORA	\$5,118.40
A0754ITS250000108	AUTOESTEREO C/BOCINAS	\$3,340.00
A0827ITS250000112	PANTALLA DE PROYECCION ELECTRICA	\$11,020.00
A0827ITS250000212	PANTALLA DE PROYECCION ELECTRICA	\$11,020.00
A0824ITS250000112	MICROFONO INALAMBRICO	\$9,326.40
A0918ITS250000113	MICROFONO INALAMBRICO	\$5,055.30
A0918ITS250000213	MICROFONO INALAMBRICO	\$5,055.30
A0934ITS250000114	MICROFONO INALAMBRICO	\$4,990.00
A0732ITS250000115	MICROFONO INALAMBRICO	\$5,590.00
A0732ITS250000215	MICROFONO INALAMBRICO	\$5,590.00
B0106ITS250000101	CAMARA DE VIDEO CON ACCESORIOS	\$12,000.00
B0107ITS250000101	CAMARA DIGITAL POWER SHOT	\$8,264.00
B0005ITS250000103	CAMARA FOTOGRAFICA	\$3,015.00
A0454ITS250000107	CAMARA DE VIDEO DC220	\$5,998.00
A0469ITS250000107	CAMARA FOTOGRAFICA DIGITAL	\$3,658.00
A0469ITS250000207	CAMARA FOTOGRAFICA DIGITAL	\$3,658.00
A0455ITS250000107	CAMARA FOTOGRAFICA R927	\$3,598.00
A0801ITS250000211	CAMARA FOTOGRAFICA DIGITAL	\$4,000.00
A0800ITS250000111	CAMARA FOTOGRAFICA DIGITAL	\$4,000.00
A0829ITS250000112	CAMARA INFRARROJA	\$57,469.90
A0820ITS250000112	CAMARA DE VIDEO	\$5,649.50
A0820ITS250000212	CAMARA DE VIDEO	\$5,649.50
A0821ITS250000112	CAMARA FOTOGRAFICA	\$4,374.80
A0821ITS250000212	CAMARA FOTOGRAFICA	\$4,374.80
A0821ITS250000312	CAMARA FOTOGRAFICA	\$4,374.80
A0821ITS250000412	CAMARA FOTOGRAFICA	\$4,374.80
A0822ITS250000112	CAMARA FOTOGRAFICA	\$2,500.00
A0825ITS250000312	CAMARA DE CIRCUITO CERRADO	\$2,186.60
A0825ITS250000412	CAMARA DE CIRCUITO CERRADO	\$2,186.60
A0825ITS250000512	CAMARA DE CIRCUITO CERRADO	\$2,186.60
A0825ITS250000112	CAMARA PARA CIRCUITO CERRADO	\$2,186.60
A0825ITS250000212	CAMARA PARA CIRCUITO CERRADO	\$2,186.60
A0890ITS250000113	CIRCUITO CERRADO COMPLETO	\$65,888.00
A0906ITS250000313	CAMARA DE DOCUMENTOS	\$13,869.00
A0906ITS250000413	CAMARA DE DOCUMENTOS	\$13,869.00
A0906ITS250000513	CAMARA DE DOCUMENTOS	\$13,869.00
A0906ITS250000113	CAMARA DE DOCUMENTOS	\$13,869.00
A0906ITS250000213	CAMARA DE DOCUMENTOS	\$13,869.00
A0888ITS250000113	CIRCUITO CERRADO PARA BIBLIOTECA	\$12,000.00
A0972ITS250000215	CAMARA DE DOCUMENTOS	\$9,775.30
A0972ITS250000315	CAMARA DE DOCUMENTOS	\$9,775.30
A0972ITS250000415	CAMARA DE DOCUMENTOS	\$9,775.30
A0972ITS250000515	CAMARA DE DOCUMENTOS	\$9,775.30

Cuenta Pública 2021
Relación de bienes muebles que componen el patrimonio
Del 1o. de Enero al 31 de Diciembre de 2021
Cifras en Pesos

Código	Descripción del Bien Mueble	Valor en libros
D050ITS250005420	TORNQUETE BIDIRECCIONAL DE USO RUDO, 2 LECTORES DE TARJETA RFID CONTROLADOR	\$25,000.00
D0517ITS250000120	TUNEL DE SANITIZACION CON SISTEMA DE OZONO	\$44,892.00
A1033ITS250001120	HUAWEI MEDIAPAD T3 10(GRIS ESPACIAL)ANDROID 7NOUGAT EMUI 5.1 LITE	\$6,125.01
A1033ITS250001220	HUAWEI MEDIAPAD T3 10(GRIS ESPACIAL)ANDROID 7NOUGAT EMUI 5.1 LITE	\$6,125.01
A1033ITS250001320	HUAWEI MEDIAPAD T3 10(GRIS ESPACIAL)ANDROID 7NOUGAT EMUI 5.1 LITE	\$6,125.01
A1033ITS250001420	HUAWEI MEDIAPAD T3 10(GRIS ESPACIAL)ANDROID 7NOUGAT EMUI 5.1 LITE	\$6,125.01
A1033ITS250001520	HUAWEI MEDIAPAD T3 10(GRIS ESPACIAL)ANDROID 7NOUGAT EMUI 5.1 LITE	\$6,125.01
A1033ITS250001620	HUAWEI MEDIAPAD T3 10(GRIS ESPACIAL)ANDROID 7NOUGAT EMUI 5.1 LITE	\$6,125.01
A1033ITS250001720	HUAWEI MEDIAPAD T3 10(GRIS ESPACIAL)ANDROID 7NOUGAT EMUI 5.1 LITE	\$6,125.01
A1033ITS250001820	HUAWEI MEDIAPAD T3 10(GRIS ESPACIAL)ANDROID 7NOUGAT EMUI 5.1 LITE	\$6,125.01
A0998ITS250000120	ANTENA DIRECCIONAL ROCKETDISH AIRMAX AC RD-5G31-AC	\$23,200.00
A0998ITS250000220	ANTENA DIRECCIONAL ROCKETDISH AIRMAX AC RD-5G31-AC	\$23,200.00
A0999ITS250000120	ACCESS POINT UBIQUITI NETWORKS ROCKET SAC LITE	\$9,280.00
A0999ITS250000220	ACCESS POINT UBIQUITI NETWORKS ROCKET SAC LITE	\$9,280.00
A1000ITS250000120	ACCESS POINT UBIQUITI NETWORKS NANOSTATION M5,150 MBITS/S	\$5,800.00
A1000ITS250000220	ACCESS POINT UBIQUITI NETWORKS NANOSTATION M5,150 MBITS/S	\$5,800.00
A1000ITS250000320	ACCESS POINT UBIQUITI NETWORKS NANOSTATION M5,150 MBITS/S	\$5,800.00
A1000ITS250000420	ACCESS POINT UBIQUITI NETWORKS NANOSTATION M5,150 MBITS/S	\$5,800.00
A1000ITS250000520	ACCESS POINT UBIQUITI NETWORKS NANOSTATION M5,150 MBITS/S	\$5,800.00
A1000ITS250000620	ACCESS POINT UBIQUITI NETWORKS NANOSTATION M5,150 MBITS/S	\$5,800.00
A1001ITS250000120	SECTORIAL 5 GHZ 120 19DBI AM5G 19120 ROCKET M5 5 GHZ	\$9,280.00
A1001ITS250000220	SECTORIAL 5 GHZ 120 19DBI AM5G 19120 ROCKET M5 5 GHZ	\$9,280.00
A1002ITS250000120	UBIQUITI NETWORKS ROCKETM5 AIRMAX DE ALTA CAPACIDAD	\$5,800.00
A1002ITS250000220	UBIQUITI NETWORKS ROCKETM5 AIRMAX DE ALTA CAPACIDAD	\$5,800.00
A1003ITS250000120	UBIQUITI NETWORKS PROTECTOR POE ETH-SP-G2, 500A, 2X RJ 45	\$2,320.00
A1003ITS250000220	UBIQUITI NETWORKS PROTECTOR POE ETH-SP-G2, 500A, 2X RJ 45	\$2,320.00
A1004ITS250000320	UBIQUITI NETWORKS PROTECTOR POE ETH-SP-G2, 500A, 2X RJ 45	\$2,320.00
A1005ITS250000420	UBIQUITI NETWORKS PROTECTOR POE ETH-SP-G2, 500A, 2X RJ 45	\$2,320.00
A1006ITS250000520	UBIQUITI NETWORKS PROTECTOR POE ETH-SP-G2, 500A, 2X RJ 45	\$2,320.00
A1007ITS250000620	UBIQUITI NETWORKS PROTECTOR POE ETH-SP-G2, 500A, 2X RJ 45	\$2,320.00
D0017ITS250000120	IMPRESORA MULTIFUN BROTHER DCPT710W NEGR	\$5,299.00
D0605ITS250000120	REFRIGERADOR MIRAGE FRIGOBAR MRX33ES 3.3 PIES COLOR ACERO INOXIDABLE OSCURO	\$5,102.84
D0705ITS250000120	BEBEDERO PORTINOX FMMS 600A 1B1LL DE 1 TOMAS Y LLENADOR DE BOTELLAS, BEBEDEROS, DE PARED Y BEBEDEROS PARA EXTINTORES	\$19,501.92
D0705ITS250000220	BEBEDERO PORTINOX FMMS 600A 1B1LL DE 1 TOMAS Y LLENADOR DE BOTELLAS, BEBEDEROS, DE PARED Y BEBEDEROS PARA EXTINTORES	\$19,501.92
D0805ITS250000120	DISPENSADOR DE AGUA CON PUERTA DE PROTECCION COLOR ROJO	\$2,586.80
D0805ITS250000220	DISPENSADOR DE AGUA CON PUERTA DE PROTECCION COLOR ROJO	\$2,586.80
B0001ITS250000120	Pantalla LED HISENSE 55" Ultra HD 4K Smart TV 55R6000GM	\$8,999.00
B0133ITS250000120	Proyector marca HITACHI CP-X306 3Lcd	\$6,823.93
A0971ITS250000121	BOMBA CENTRIFUGA	\$4,000.00

HUGO CARDOSO HERNÁNDEZ
DIRECTOR GENERAL

MISAEI MARTINEZ CABRERA
JEFE DE RECURSOS FINANCIEROS

Cuenta Pública 2021
Relación de bienes inmuebles que componen el patrimonio
Del 1o. de Enero al 31 de Diciembre de 2021
Cifras en Pesos



Ente Público: INSTITUTO TECNOLÓGICO SUPERIOR DE TEPEJI DE RODRIGUEZ

Código	Descripción del Bien Inmueble	Valor en libros
001	TERRENO	\$4,900,784.00
002	EDIFICIO PRINCIPAL	\$4,198,782.54
003	EDIFICIO UNIDAD DE PRACTICAS	\$4,773,575.58
004	EDIFICIO DOCENTES	\$1,370,911.76
005	EDIFICIO CAFETERIA	\$1,819,124.68
006	EDIFICIO MARMOL	\$2,474,968.42
007	BARDA PERIMETRAL	\$3,216,652.05
008	VELARIA	\$3,839,760.54

HUGO CARDOSO HERNÁNDEZ
DIRECTOR GENERAL

MISAEI MARTINEZ CABRERA
JEFE DE RECURSOS FINANCIEROS



Cuenta Pública 2021
Relación de esquemas bursátiles y de coberturas financieras
Del 1o. de enero al 31 de diciembre de 2021



Cifra en Pesos

Ente Público: **INSTITUTO TECNOLÓGICO SUPERIOR DE TEPEJI DE RODRÍGUEZ**

SIN INFORMACIÓN QUE PRESENTAR

LIC. HUGO CARDOSO HERNÁNDEZ
DIRECTOR GENERAL


L.C. MISAE L MARTINEZ CABRERA
JEFE DEL DEPTO. DE RECURSOS FINANCIEROS

Cuenta Pública 2021
Relación de cuentas bancarias productivas específicas
Del 1o. de Enero al 31 de Diciembre de 2021
Cifras en Pesos



Ente Público: **INSTITUTO TECNOLÓGICO SUPERIOR DE TEPEJI DE RODRIGUEZ**

Fondo, Programa o Convenio	Datos de la Cuenta Bancaria	
	Institución Bancaria	Número de Cuenta
FEDERAL	BBVA	0448355622
ESTADO	BBVA	0448318611



HUGO CARDOSO HERNÁNDEZ
DIRECTOR GENERAL



MISAEI MARTINEZ CABRERA
JEFE DE RECURSOS FINANCIEROS

Cuenta Pública 2021
F1 Estado de Situación Financiera Detallado - LDF
Al 31 de Diciembre de 2020 y al 31 de Diciembre de 2021
Cifras en Pesos

Ente Público: INSTITUTO TECNOLÓGICO SUPERIOR DE TEPEJI DE RODRIGUEZ

Concepto (c)	2021	31 de diciembre de 2020	Concepto (c)	2021	31 de diciembre de 2020
ACTIVO			PASIVO		
Activo Circulante			Pasivo Circulante		
a. Efectivo y Equivalentes (a=a1+a2+a3+a4+a5+a6+a7)	\$3,164,814.99	\$3,379,897.30	a. Cuentas por Pagar a Corto Plazo (a=a1+a2+a3+a4+a5+a6+a7+a8+a9)	\$1,959,344.52	\$2,115,266.24
a1) Efectivo	\$0.29	\$0.29	a1) Servicios Personales por Pagar a Corto Plazo	\$158,412.56	\$158,412.56
a2) Bancos/Tesorería	\$3,164,814.70	\$3,379,897.01	a2) Proveedores por Pagar a Corto Plazo	\$779,808.30	\$1,131,337.77
a3) Bancos/Dependencias y Otros	\$0.00	\$0.00	a3) Contratistas por Obras Públicas por Pagar a Corto Plazo	\$0.00	\$0.00
a4) Inversiones Temporales (Hasta 3 meses)	\$0.00	\$0.00	a4) Participaciones y Aportaciones por Pagar a Corto Plazo	\$0.00	\$0.00
a5) Fondos con Afectación Específica	\$0.00	\$0.00	a5) Transferencias Otorgadas por Pagar a Corto Plazo	\$14,520.00	\$0.00
a6) Depósitos de Fondos de Terceros en Garantía y/o Administración	\$0.00	\$0.00	a6) Intereses, Comisiones y Otros Gastos de la Deuda Pública por Pagar a Corto Plazo	\$0.00	\$0.00
a7) Otros Efectivos y Equivalentes	\$0.00	\$0.00	a7) Retenciones y Contribuciones por Pagar a Corto Plazo	\$1,006,805.66	\$825,515.91
b. Derechos a Recibir Efectivo o Equivalentes (b=b1+b2+b3+b4+b5+b6+b7)	\$522,106.59	\$439,388.77	a8) Devoluciones de la Ley de Ingresos por Pagar a Corto Plazo	\$0.00	\$0.00
b1) Inversiones Financieras de Corto Plazo	\$0.00	\$0.00	a9) Otras Cuentas por Pagar a Corto Plazo	\$0.00	\$0.00
b2) Cuentas por Cobrar a Corto Plazo	\$131,151.78	\$118,579.78	b. Documentos por Pagar a Corto Plazo (b=b1+b2+b3)	\$0.00	\$0.00
b3) Deudores Diversos por Cobrar a Corto Plazo	\$131,227.51	\$60,566.79	b1) Documentos Comerciales por Pagar a Corto Plazo	\$0.00	\$0.00
b4) Ingresos por Recuperar a Corto Plazo	\$258,919.88	\$258,919.88	b2) Documentos con Contratistas por Obras Públicas por Pagar a Corto Plazo	\$0.00	\$0.00
b5) Deudores por Anticipos de la Tesorería a Corto Plazo	\$0.00	\$0.00	b3) Otros Documentos por Pagar a Corto Plazo	\$0.00	\$0.00
b6) Préstamos Otorgados a Corto Plazo	\$0.00	\$0.00	c. Porción a Corto Plazo de la Deuda Pública a Largo Plazo (c=c1+c2)	\$0.00	\$0.00
b7) Otros Derechos a Recibir Efectivo o Equivalentes a Corto Plazo	\$807.42	\$1,332.32	c1) Porción a Corto Plazo de la Deuda Pública	\$0.00	\$0.00
c. Derechos a Recibir Bienes o Servicios (c=c1+c2+c3+c4+c5)	\$0.00	\$164,590.34	c2) Porción a Corto Plazo de Arrendamiento Financiero	\$0.00	\$0.00
c1) Anticipo a Proveedores por Adquisición de Bienes y Prestación de Servicios a Corto Plazo	\$0.00	\$164,590.34	d. Títulos y Valores a Corto Plazo	\$0.00	\$0.00
c2) Anticipo a Proveedores por Adquisición de Bienes Inmuebles y Muebles a Corto Plazo	\$0.00	\$0.00	e. Pasivos Diferidos a Corto Plazo (e=e1+e2+e3)	\$0.00	\$0.00
c3) Anticipo a Proveedores por Adquisición de Bienes Intangibles a Corto Plazo	\$0.00	\$0.00	e1) Ingresos Cobrados por Adelantado a Corto Plazo	\$0.00	\$0.00
c4) Anticipo a Contratistas por Obras Públicas a Corto Plazo	\$0.00	\$0.00	e2) Intereses Cobrados por Adelantado a Corto Plazo	\$0.00	\$0.00
c5) Otros Derechos a Recibir Bienes o Servicios a Corto Plazo	\$0.00	\$0.00	e3) Otros Pasivos Diferidos a Corto Plazo	\$0.00	\$0.00
d. Inventarios (d=d1+d2+d3+d4+d5)	\$0.00	\$0.00	f. Fondos y Bienes de Terceros en Garantía y/o Administración a Corto Plazo (f=f1+f2+f3+f4+f5+f6)	\$0.00	\$0.00
d1) Inventario de Mercancías para Venta	\$0.00	\$0.00	f1) Fondos en Garantía a Corto Plazo	\$0.00	\$0.00
d2) Inventario de Mercancías Terminadas	\$0.00	\$0.00	f2) Fondos en Administración a Corto Plazo	\$0.00	\$0.00
d3) Inventario de Mercancías en Proceso de Elaboración	\$0.00	\$0.00	f3) Fondos Contingentes a Corto Plazo	\$0.00	\$0.00
d4) Inventario de Materias Primas, Materiales y Suministros para Producción	\$0.00	\$0.00	f4) Fondos de Fideicomisos, Mandatos y Contratos Análogos a Corto Plazo	\$0.00	\$0.00

Cuenta Pública 2021
F1 Estado de Situación Financiera Detallado - LDF
Al 31 de Diciembre de 2020 y al 31 de Diciembre de 2021
Cifras en Pesos




Concepto (c)	2021	31 de diciembre de 2020	Concepto (c)	2021	31 de diciembre de 2020
d5) Bienes en Tránsito	\$0.00	\$0.00	f5) Otros Fondos de Terceros en Garantía y/o Administración a Corto Plazo	\$0.00	\$0.00
e. Almacenes	\$0.00	\$0.00	f6) Valores y Bienes en Garantía a Corto Plazo	\$0.00	\$0.00
f. Estimación por Pérdida o Deterioro de Activos Circulantes (f=f1+f2)	\$0.00	\$0.00	g. Provisiones a Corto Plazo (g=g1+g2+g3)	\$0.00	\$0.00
f1) Estimaciones para Cuentas Incobrables por Derechos a Recibir Efectivo o Equivalentes	\$0.00	\$0.00	g1) Provisión para Demandas y Juicios a Corto Plazo	\$0.00	\$0.00
f2) Estimación por Deterioro de Inventarios	\$0.00	\$0.00	g2) Provisión para Contingencias a Corto Plazo	\$0.00	\$0.00
g. Otros Activos Circulantes (g=g1+g2+g3+g4)	\$0.00	\$0.00	g3) Otras Provisiones a Corto Plazo	\$0.00	\$0.00
g1) Valores en Garantía	\$0.00	\$0.00	h. Otros Pasivos a Corto Plazo (h=h1+h2+h3)	\$407,798.92	\$367,013.15
g2) Bienes en Garantía (excluye depósitos de fondos)	\$0.00	\$0.00	h1) Ingresos por Clasificar	\$0.00	\$0.00
g3) Bienes Derivados de Embargos, Decomisos, Aseguramientos y Dación en Pago	\$0.00	\$0.00	h2) Recaudación por Participar	\$0.00	\$0.00
g4) Adquisición con Fondos de Terceros	\$0.00	\$0.00	h3) Otros Pasivos Circulantes	\$407,798.92	\$367,013.15
IA. Total de Activos Circulantes (IA = a + b + c + d + e + f + g)	\$3,686,921.58	\$3,983,876.41	IIA. Total de Pasivos Circulantes (IIA = a + b + c + d + e + f + g + h)	\$2,367,143.44	\$2,482,279.39
Activo No Circulante			Pasivo No Circulante		
a. Inversiones Financieras a Largo Plazo	\$0.00	\$0.00	a. Cuentas por Pagar a Largo Plazo	\$0.00	\$0.00
b. Derechos a Recibir Efectivo o Equivalentes a Largo Plazo	\$0.00	\$0.00	b. Documentos por Pagar a Largo Plazo	\$0.00	\$0.00
c. Bienes Inmuebles, Infraestructura y Construcciones en Proceso	\$26,594,559.56	\$26,594,559.56	c. Deuda Pública a Largo Plazo	\$0.00	\$0.00
d. Bienes Muebles	\$33,264,566.44	\$33,260,556.44	d. Pasivos Diferidos a Largo Plazo	\$0.00	\$0.00
e. Activos Intangibles	\$0.00	\$0.00	e. Fondos y Bienes de Terceros en Garantía y/o en Administración a Largo Plazo	\$0.00	\$0.00
f. Depreciación, Deterioro y Amortización Acumulada de Bienes	-\$15,278,107.52	-\$15,278,107.52	f. Provisiones a Largo Plazo	\$0.00	\$0.00
g. Activos Diferidos	\$0.00	\$0.00	IIIB. Total de Pasivos No Circulantes (IIIB = a + b + c + d + e + f)	\$0.00	\$0.00
h. Estimación por Pérdida o Deterioro de Activos no Circulantes	\$0.00	\$0.00	II. Total del Pasivo (II = IIA + IIIB)	\$2,367,143.44	\$2,482,279.39
i. Otros Activos no Circulantes	\$0.00	\$0.00			
IB. Total de Activos No Circulantes (IB = a + b + c + d + e + f + g + h + i)	\$44,581,008.48	\$44,577,008.48	HACIENDA PÚBLICA/PATRIMONIO		
I. Total del Activo (I = IA + IB)	\$48,267,930.06	\$48,560,884.89	IIIA. Hacienda Pública/Patrimonio Contribuido (IIIA = a + b + c)	\$0.00	\$0.00
			a. Aportaciones	\$0.00	\$0.00
			b. Donaciones de Capital	\$0.00	\$0.00
			c. Actualización de la Hacienda Pública/Patrimonio	\$0.00	\$0.00
			IIIB. Hacienda Pública/Patrimonio Generado (IIIB = a + b + c + d + e)	\$45,900,786.62	\$46,078,805.50

Cuenta Pública 2021
F1 Estado de Situación Financiera Detallado - LDF
Al 31 de Diciembre de 2020 y al 31 de Diciembre de 2021
Cifras en Pesos



Concepto (c)	2021	31 de diciembre de 2020	Concepto (c)	2021	31 de diciembre de 2020
			a. Resultados del Ejercicio (Ahorro/ Desahorro)	\$48,613.07	\$0.00
			b. Resultados de Ejercicios Anteriores	\$45,852,173.55	\$48,078,605.50
			c. Revalúos	\$0.00	\$0.00
			d. Reservas	\$0.00	\$0.00
			e. Rectificaciones de Resultados de Ejercicios Anteriores	\$0.00	\$0.00
			IIIC. Exceso o Insuficiencia en la Actualización de la Hacienda Pública/Patrimonio (IIIC = a+b)	\$0.00	\$0.00
			a. Resultado por Posición Monetaria	\$0.00	\$0.00
			b. Resultado por Tenencia de Activos no Monetarios	\$0.00	\$0.00
			III. Total Hacienda Pública/Patrimonio (III = IIIA + IIIB + IIIC)	\$45,900,786.62	\$48,078,605.50
			IV. Total del Pasivo y Hacienda Pública/Patrimonio (IV = II + III)	\$48,267,930.06	\$48,580,884.89



HUGO CARDOSO HERNÁNDEZ
DIRECTOR GENERAL



JESÚS PÉREZ SÁNCHEZ
SUBDIRECTOR DE SERVICIOS ADMINISTRATIVOS


Ente Público: INSTITUTO TECNOLOGICO SUPERIOR DE TEPEJI DE RODRIGUEZ

Denominación de la Deuda Pública y Otros Pasivos (c)	Saldo al 31 de diciembre de 2020 (d)	Disposiciones del Periodo (e)	Amortizaciones del Periodo (f)	Revaluaciones, Reclasificaciones y Otros Ajustes (g)	Saldo Final del Periodo (h) h=d+e-f+g	Pago de Intereses del Periodo (i)	Pago de Comisiones y demás costos asociados durante el Periodo (j)
1. Deuda Pública (1=A+B)	\$0.00	\$0.00	\$0.00	\$0.00	\$0.00	\$0.00	\$0.00
A. Corto Plazo (A=a1+a2+a3)	\$0.00	\$0.00	\$0.00	\$0.00	\$0.00	\$0.00	\$0.00
a1) Instituciones de Crédito	\$0.00	\$0.00	\$0.00	\$0.00	\$0.00	\$0.00	\$0.00
a2) Títulos y Valores	\$0.00	\$0.00	\$0.00	\$0.00	\$0.00	\$0.00	\$0.00
a3) Arrendamientos Financieros	\$0.00	\$0.00	\$0.00	\$0.00	\$0.00	\$0.00	\$0.00
B. Largo Plazo (B=b1+b2+b3)	\$0.00	\$0.00	\$0.00	\$0.00	\$0.00	\$0.00	\$0.00
b1) Instituciones de Crédito	\$0.00	\$0.00	\$0.00	\$0.00	\$0.00	\$0.00	\$0.00
b2) Títulos y Valores	\$0.00	\$0.00	\$0.00	\$0.00	\$0.00	\$0.00	\$0.00
b3) Arrendamientos Financieros	\$0.00	\$0.00	\$0.00	\$0.00	\$0.00	\$0.00	\$0.00
2. Otros Pasivos	\$2,482,279.39	\$0.00	\$0.00	\$0.00	\$2,337,143.44	\$0.00	\$0.00
3. Total de la Deuda Pública y Otros Pasivos (3=1+2)	\$2,482,279.39	\$0.00	\$0.00	\$0.00	\$2,337,143.44	\$0.00	\$0.00
4. Deuda Contingente ¹ (Informativo)							
a) A. Deuda Contingente 1	\$0.00	\$0.00	\$0.00	\$0.00	\$0.00	\$0.00	\$0.00
b) B. Deuda Contingente 2	\$0.00	\$0.00	\$0.00	\$0.00	\$0.00	\$0.00	\$0.00
c) C. Deuda Contingente XX	\$0.00	\$0.00	\$0.00	\$0.00	\$0.00	\$0.00	\$0.00
5. Valor de Instrumentos Bono Cupón Cero ² (Informativo)							
a) A. Instrumento Bono Cupón Cero 1	\$0.00	\$0.00	\$0.00	\$0.00	\$0.00	\$0.00	\$0.00
b) B. Instrumento Bono Cupón Cero 2	\$0.00	\$0.00	\$0.00	\$0.00	\$0.00	\$0.00	\$0.00
c) C. Instrumento Bono Cupón Cero XX	\$0.00	\$0.00	\$0.00	\$0.00	\$0.00	\$0.00	\$0.00


¹ Se refiere a cualquier financiamiento sin fuente o garantía de pago definida, que sea asumida de manera solidaria o subsidiaria por las Entidades Federativas con sus Municipios, organismos descentralizados y empresas de participación estatal mayoritaria y fideicomisos, locales o municipales, y por los Municipios con sus respectivos organismos descentralizados y empresas de participación municipal mayoritaria.

² Se refiere al valor del Bono Cupón Cero que respalda el pago de los créditos asociados al mismo (Activo).

Obligaciones a Corto Plazo (k)	Monto Contratado (l)	Plazo Pactado (m)	Tasa de Interés (n)	Comisiones y Costos Relacionados (o)	Tasa Efectiva (p)
6. Obligaciones a Corto Plazo (Informativo)					
a) A. Crédito 1	\$0.00	\$0.00	\$0.00	\$0.00	\$0.00
b) B. Crédito 2	\$0.00	\$0.00	\$0.00	\$0.00	\$0.00
c) C. Crédito XX	\$0.00	\$0.00	\$0.00	\$0.00	\$0.00



HUGO CARDOSO HERNÁNDEZ
DIRECTOR GENERAL




JESÚS PÉREZ SÁNCHEZ
SUBDIRECTOR DE SERVICIOS ADMINISTRATIVOS

Cuenta Pública 2021
F3 Informe Analítico de Obligaciones Diferentes de Financiamientos - LDF
Del 1o. de Enero al 31 de Diciembre de 2021
Cifras en Pesos



Ente Público: INSTITUTO TECNOLÓGICO SUPERIOR DE TEPEJI DE RODRIGUEZ

Denominación de las Obligaciones Diferentes de Financiamiento (c)	Fecha del Contrato (d)	Fecha de Inicio de operación del proyecto (e)	Fecha de vencimiento (f)	Monto de la inversión pactado (g)	Plazo Pactado (h)	Monto promedio mensual del pago de la contraprestación (i)	Monto promedio mensual del pago de la contraprestación correspondiente al pago de inversión (j)	Monto pagado de la inversión al 31 de Diciembre de 2021 (k)	Monto pagado de la inversión actualizado al 31 de Diciembre de 2021 (l)	Saldo pendiente por pagar de la inversión al 31 de Diciembre de 2021 (m = g - l)
A. Asociaciones Público Privadas (APP's)(A=a+b+c+d)				\$0.00	0	\$0.00	\$0.00	\$0.00	\$0.00	\$0.00
a) a) APP 1				\$0.00	0	\$0.00	\$0.00	\$0.00	\$0.00	\$0.00
b) b) APP 2				\$0.00	0	\$0.00	\$0.00	\$0.00	\$0.00	\$0.00
c) c) APP 3				\$0.00	0	\$0.00	\$0.00	\$0.00	\$0.00	\$0.00
d) d) APP XX				\$0.00	0	\$0.00	\$0.00	\$0.00	\$0.00	\$0.00
B. Otros Instrumentos (B=a+b+c+d)				\$0.00	0	\$0.00	\$0.00	\$0.00	\$0.00	\$0.00
a) a) Otro Instrumento 1				\$0.00	0	\$0.00	\$0.00	\$0.00	\$0.00	\$0.00
b) b) Otro Instrumento 2				\$0.00	0	\$0.00	\$0.00	\$0.00	\$0.00	\$0.00
c) c) Otro Instrumento 3				\$0.00	0	\$0.00	\$0.00	\$0.00	\$0.00	\$0.00
d) d) Otro Instrumento XX				\$0.00	0	\$0.00	\$0.00	\$0.00	\$0.00	\$0.00
C. Total de Obligaciones Diferentes de Financiamiento (C=A+B)				\$0.00	0	\$0.00	\$0.00	\$0.00	\$0.00	\$0.00



HUGO CARDOSO HERNÁNDEZ
 DIRECTOR GENERAL



JESÚS PÉREZ SÁNCHEZ
 SUBDIRECTOR DE SERVICIOS ADMINISTRATIVOS

Cuenta Pública 2021
F4 Balance Presupuestario - LDF
Del 1o. de Enero al 31 de Diciembre de 2021
Cifras en Pesos



Ente Público: INSTITUTO TECNOLOGICO SUPERIOR DE TEPEJI DE RODRIGUEZ

Concepto(c)	Estimado/Aprobado(d)	Devengado	Recaudado/Pagado
A. Ingresos Totales (A = A1+A2+A3)	\$30,582,741.00	\$31,707,601.14	\$31,707,601.14
A1. Ingresos de Libre Disposición	\$30,582,741.00	\$31,707,601.14	\$31,707,601.14
A2. Transferencias Federales Etiquetadas	\$0.00	\$0.00	\$0.00
A3. Financiamiento Neto	\$0.00	\$0.00	\$0.00
B. Egresos Presupuestarios (B=B1+B2)	\$30,582,741.00	\$31,662,988.07	\$31,648,468.07
B1. Gasto No Etiquetado (sin incluir Amortización de la Deuda Pública)	\$30,582,741.00	\$31,662,988.07	\$31,648,468.07
B2. Gasto Etiquetado (sin incluir Amortización de la Deuda Pública)	\$0.00	\$0.00	\$0.00
C. Remanentes del Ejercicio Anterior (C = C1 + C2)	\$253,800.00	\$281,711.76	\$281,711.76
C1. Remanentes de Ingresos de Libre Disposición aplicados en el periodo	\$253,800.00	\$281,711.76	\$281,711.76
C2. Remanentes de Transferencias Federales Etiquetadas aplicados en el periodo	\$0.00	\$0.00	\$0.00
I. Balance Presupuestario (I = A - B + C)	\$253,800.00	\$326,324.83	\$340,844.83
II. Balance Presupuestario sin Financiamiento Neto (II = I - A3)	\$253,800.00	\$326,324.83	\$340,844.83
III. Balance Presupuestario sin Financiamiento Neto y sin Remanentes del Ejercicio Anterior (III = II - C)	\$0.00	\$44,613.07	\$59,133.07

Concepto	Aprobado	Devengado	Pagado
E. Intereses, Comisiones y Gastos de la Deuda (E = E1+E2)	\$0.00	\$0.00	\$0.00
E1. Intereses, Comisiones y Gastos de la Deuda con Gasto No Etiquetado	\$0.00	\$0.00	\$0.00
E2. Intereses, Comisiones y Gastos de la Deuda con Gasto Etiquetado	\$0.00	\$0.00	\$0.00
IV. Balance Primario (IV = III + E)	\$0.00	\$44,613.07	\$59,133.07

Concepto	Estimado/Aprobado	Devengado	Recaudado/Pagado
F. Financiamiento (F = F1 + F2)	\$0.00	\$0.00	\$0.00
F1. Financiamiento con Fuente de Pago de Ingresos de Libre Disposición	\$0.00	\$0.00	\$0.00
F2. Financiamiento con Fuente de Pago de Transferencias Federales Etiquetadas	\$0.00	\$0.00	\$0.00
G. Amortización de la Deuda (G = G1 + G2)	\$0.00	\$0.00	\$0.00
G1. Amortización de la Deuda Pública con Gasto No Etiquetado	\$0.00	\$0.00	\$0.00
G2. Amortización de la Deuda Pública con Gasto Etiquetado	\$0.00	\$0.00	\$0.00
A3. Financiamiento Neto (A3 = F - G)	\$0.00	\$0.00	\$0.00

Concepto	Estimado/Aprobado	Devengado	Recaudado/Pagado
A1. Ingresos de Libre Disposición	\$30,582,741.00	\$31,707,601.14	\$31,707,601.14
A3.1 Financiamiento Neto con Fuente de Pago de Ingresos de Libre Disposición (A3.1 = F1 - G1)	\$0.00	\$0.00	\$0.00
F1. Financiamiento con Fuente de Pago de Ingresos de Libre Disposición	\$0.00	\$0.00	\$0.00
G1. Amortización de la Deuda Pública con Gasto No Etiquetado	\$0.00	\$0.00	\$0.00
B1. Gasto No Etiquetado (sin incluir Amortización de la Deuda Pública)	\$30,582,741.00	\$31,662,988.07	\$31,648,468.07
C1. Remanentes de Ingresos de Libre Disposición aplicados en el periodo	\$253,800.00	\$281,711.76	\$281,711.76
V. Balance Presupuestario de Recursos Disponibles (V = A1 + A3.1 - B1 + C1)	\$253,800.00	\$326,324.83	\$340,844.83
VI. Balance Presupuestario de Recursos Disponibles sin Financiamiento Neto (VI = V - A3.1)	\$253,800.00	\$326,324.83	\$340,844.83

Cuenta Pública 2021
F4 Balance Presupuestario - LDF
Del 1o. de Enero al 31 de Diciembre de 2021
Cifras en Pesos



Concepto	Estimado/Aprobado	Devengado	Recaudado/Pagado
A2. Transferencias Federales Etiquetadas	\$0.00	\$0.00	\$0.00
A3.2 Financiamiento Neto con Fuente de Pago de Transferencias Federales Etiquetadas (A3.2 = F2 - G2)	\$0.00	\$0.00	\$0.00
F2. Financiamiento con Fuente de Pago de Transferencias Federales Etiquetadas	\$0.00	\$0.00	\$0.00
G2. Amortización de la Deuda Pública con Gasto Etiquetado	\$0.00	\$0.00	\$0.00
B2. Gasto Etiquetado (sin incluir Amortización de la Deuda Pública)	\$0.00	\$0.00	\$0.00
C2. Remanentes de Transferencias Federales Etiquetadas aplicados en el periodo	\$0.00	\$0.00	\$0.00
VII. Balance Presupuestario de Recursos Etiquetados (VII = A2 + A3.2 - B2 + C2)	\$0.00	\$0.00	\$0.00
VIII. Balance Presupuestario de Recursos Etiquetados sin Financiamiento Neto (VIII = VII - A3.2)	\$0.00	\$0.00	\$0.00



HUGO CARDOSO HERNÁNDEZ
DIRECTOR GENERAL



JESÚS PÉREZ SÁNCHEZ
SUBDIRECTOR DE SERVICIOS ADMINISTRATIVOS

Ente Público: INSTITUTO TECNOLOGICO SUPERIOR DE TEPECHI DE RODRIGUEZ

Concepto (c)	Ingreso					Diferencia (e)
	Estimado (d)	Ampliaciones/ (Reducciones)	Modificado	Devengado	Recaudado	
Ingresos de Libre Disposición						
A. Impuestos	\$0.00	\$0.00	\$0.00	\$0.00	\$0.00	\$0.00
B. Cuotas y Aportaciones de Seguridad Social	\$0.00	\$0.00	\$0.00	\$0.00	\$0.00	\$0.00
C. Contribuciones de Mejoras	\$0.00	\$0.00	\$0.00	\$0.00	\$0.00	\$0.00
D. Derechos	\$0.00	\$0.00	\$0.00	\$0.00	\$0.00	\$0.00
E. Productos	\$0.00	\$0.00	\$0.00	\$0.00	\$0.00	\$0.00
F. Aprovechamientos	\$0.00	\$0.00	\$0.00	\$0.07	\$0.07	\$0.07
G. Ingresos por Ventas de Bienes y Prestación de Servicios	\$1,696,523.00	\$2,587.26	\$1,699,110.26	\$1,699,110.69	\$1,699,110.69	\$2,587.69
H. Participaciones (H=h1+h2+h3+h4+h5+h6+h7+h8+h9+h10+h11)	\$0.00	\$0.00	\$0.00	\$0.00	\$0.00	\$0.00
h1) Fondo General de Participaciones	\$0.00	\$0.00	\$0.00	\$0.00	\$0.00	\$0.00
h2) Fondo de Fomento Municipal	\$0.00	\$0.00	\$0.00	\$0.00	\$0.00	\$0.00
h3) Fondo de Fiscalización y Recaudación	\$0.00	\$0.00	\$0.00	\$0.00	\$0.00	\$0.00
h4) Fondo de Compensación	\$0.00	\$0.00	\$0.00	\$0.00	\$0.00	\$0.00
h5) Fondo de Extracción de Hidrocarburos	\$0.00	\$0.00	\$0.00	\$0.00	\$0.00	\$0.00
h6) Impuesto Especial Sobre Producción y Servicios	\$0.00	\$0.00	\$0.00	\$0.00	\$0.00	\$0.00
h7) 0.136% de la Recaudación Federal Participable	\$0.00	\$0.00	\$0.00	\$0.00	\$0.00	\$0.00
h8) 3.17% Sobre Extracción de Petróleo	\$0.00	\$0.00	\$0.00	\$0.00	\$0.00	\$0.00
h9) Gasolinas y Diésel	\$0.00	\$0.00	\$0.00	\$0.00	\$0.00	\$0.00
h10) Fondo del Impuesto Sobre la Renta	\$0.00	\$0.00	\$0.00	\$0.00	\$0.00	\$0.00
h11) Fondo de Estabilización de los Ingresos de las Entidades Federativas	\$0.00	\$0.00	\$0.00	\$0.00	\$0.00	\$0.00
I. Incentivos Derivados de la Colaboración Fiscal (I=i1+i2+i3+i4+i5)	\$0.00	\$0.00	\$0.00	\$0.00	\$0.00	\$0.00
i1) Tenencia o Uso de Vehículos	\$0.00	\$0.00	\$0.00	\$0.00	\$0.00	\$0.00
i2) Fondo de Compensación ISAN	\$0.00	\$0.00	\$0.00	\$0.00	\$0.00	\$0.00
i3) Impuesto Sobre Automóviles Nuevos	\$0.00	\$0.00	\$0.00	\$0.00	\$0.00	\$0.00
i4) Fondo de Compensación de Repesos-Intermedios	\$0.00	\$0.00	\$0.00	\$0.00	\$0.00	\$0.00
i5) Otros Incentivos Económicos	\$0.00	\$0.00	\$0.00	\$0.00	\$0.00	\$0.00
J. Transferencias y Asignaciones	\$0.00	\$0.00	\$0.00	\$0.00	\$0.00	\$0.00
K. Convenios	\$0.00	\$0.00	\$0.00	\$0.00	\$0.00	\$0.00
k1) Otros Convenios y Subsidios	\$0.00	\$0.00	\$0.00	\$0.00	\$0.00	\$0.00
L. Otros Ingresos de Libre Disposición (L=l1+l2)	\$0.00	\$0.00	\$0.00	\$0.00	\$0.00	\$0.00
l1) Participaciones en Ingresos Locales	\$0.00	\$0.00	\$0.00	\$0.00	\$0.00	\$0.00
l2) Otros Ingresos de Libre Disposición	\$0.00	\$0.00	\$0.00	\$0.00	\$0.00	\$0.00
I. Total de Ingresos de Libre Disposición (I=A+B+C+D+E+F+G+H+I+J+K+L)	\$1,696,523.00	\$2,587.26	\$1,699,110.26	\$1,699,110.76	\$1,699,110.76	\$2,587.76
Ingresos Excedentes de Ingresos de Libre Disposición						\$2,587.76
Transferencias Federales Etiquetadas						
A. Aportaciones (A=a1+a2+a3+a4+a5+a6+a7+a8)	\$0.00	\$0.00	\$0.00	\$0.00	\$0.00	\$0.00
a1) Fondo de Aportaciones para la Nómina Educativa y Gasto Operativo	\$0.00	\$0.00	\$0.00	\$0.00	\$0.00	\$0.00
a2) Fondo de Aportaciones para los Servicios de Salud	\$0.00	\$0.00	\$0.00	\$0.00	\$0.00	\$0.00
a3) Fondo de Aportaciones para la Infraestructura Social	\$0.00	\$0.00	\$0.00	\$0.00	\$0.00	\$0.00
a4) Fondo de Aportaciones para el Fortalecimiento de los Municipios y de las Demarcaciones Territoriales del Distrito Federal	\$0.00	\$0.00	\$0.00	\$0.00	\$0.00	\$0.00
a5) Fondo de Aportaciones Múltiples	\$0.00	\$0.00	\$0.00	\$0.00	\$0.00	\$0.00
a6) Fondo de Aportaciones para la Educación Tecnológica y de Adultos	\$0.00	\$0.00	\$0.00	\$0.00	\$0.00	\$0.00
a7) Fondo de Aportaciones para la Seguridad Pública de los Estados y del Distrito Federal	\$0.00	\$0.00	\$0.00	\$0.00	\$0.00	\$0.00
a8) Fondo de Aportaciones para el Fortalecimiento de las Entidades Federativas	\$0.00	\$0.00	\$0.00	\$0.00	\$0.00	\$0.00
B. Convenios (B=b1+b2+b3+b4)	\$0.00	\$0.00	\$0.00	\$0.00	\$0.00	\$0.00
b1) Convenios de Protección Social en Salud	\$0.00	\$0.00	\$0.00	\$0.00	\$0.00	\$0.00
b2) Convenios de Descentralización	\$0.00	\$0.00	\$0.00	\$0.00	\$0.00	\$0.00
b3) Convenios de Reasignación	\$0.00	\$0.00	\$0.00	\$0.00	\$0.00	\$0.00

Concepto (c)	Ingreso					Diferencia (e)
	Estimado (d)	Ampliaciones/ (Reducciones)	Modificado	Devengado	Recaudado	
b4) Otros Convenios y Subsidios	\$0.00	\$0.00	\$0.00	\$0.00	\$0.00	\$0.00
C. Fondos Distintos de Aportaciones (C=c1+c2)	\$0.00	\$0.00	\$0.00	\$0.00	\$0.00	\$0.00
c1) Fondo para Entidades Federativas y Municipios Productores de Hidrocarburos	\$0.00	\$0.00	\$0.00	\$0.00	\$0.00	\$0.00
c2) Fondo Minero	\$0.00	\$0.00	\$0.00	\$0.00	\$0.00	\$0.00
D. Transferencias, Asignaciones, Subsidios y Subvenciones, y Pensiones y Jubilaciones	\$28,886,218.00	\$1,122,272.36	\$30,008,490.36	\$30,008,490.38	\$30,008,490.38	\$1,122,272.38
E. Otras Transferencias Federales Etiquetadas	\$0.00	\$0.00	\$0.00	\$0.00	\$0.00	\$0.00
II. Total de Transferencias Federales Etiquetadas (II = A + B + C + D + E)	\$28,886,218.00	\$1,122,272.36	\$30,008,490.36	\$30,008,490.38	\$30,008,490.38	\$1,122,272.38
III. Ingresos Derivados de Financiamientos (III = A)	\$0.00	\$0.00	\$0.00	\$0.00	\$0.00	\$0.00
A. Ingresos Derivados de Financiamientos	\$0.00	\$0.00	\$0.00	\$0.00	\$0.00	\$0.00
IV. Total de Ingresos (IV = I + II + III)	\$30,582,741.00	\$1,124,859.62	\$31,707,600.62	\$31,707,601.14	\$31,707,601.14	\$1,124,860.14
Datos Informativos						
1. Ingresos Derivados de Financiamientos con Fuente de Pago de Ingresos de Libre Disposición	\$0.00	\$0.00	\$0.00	\$0.00	\$0.00	\$0.00
2. Ingresos Derivados de Financiamientos con Fuente de Pago de Transferencias Federales Etiquetadas	\$0.00	\$0.00	\$0.00	\$0.00	\$0.00	\$0.00
3. Ingresos Derivados de Financiamientos (3 = 1 + 2)	\$0.00	\$0.00	\$0.00	\$0.00	\$0.00	\$0.00



HUGO CARDOSO HERNÁNDEZ
DIRECTOR GENERAL



JESÚS PÉREZ SÁNCHEZ
SUBDIRECTOR DE SERVICIOS ADMINISTRATIVOS

Ente Público: **INSTITUTO TECNOLÓGICO SUPERIOR DE TEPEJI DE RODRIGUEZ**

Concepto (c)	Egresos					Subejercicio (e)
	Aprobado (d)	Ampliaciones/ (Reducciones)	Modificado	Devengado	Pagado	
I. Gasto No Etiquetado (I=A+B+C+D+E+F+G+H+I)	\$30,582,741.00	\$1,080,308.71	\$31,663,049.71	\$31,662,988.07	\$31,648,468.07	\$61.64
A. Servicios Personales (A=a1+a2+a3+a4+a5+a6+a7)	\$23,172,836.12	\$890,845.64	\$24,063,681.76	\$24,063,654.76	\$24,063,654.76	\$27.00
a1 Remuneraciones al Personal de Carácter Permanente	\$12,871,780.74	\$1,890,138.99	\$14,761,919.73	\$14,761,892.73	\$14,761,892.73	\$27.00
a2 Remuneraciones al Personal de Carácter Transitorio	\$0.00	\$11,614.34	\$11,614.34	\$11,614.34	\$11,614.34	\$0.00
a3 Remuneraciones Adicionales y Especiales	\$3,369,875.56	-\$476,606.23	\$2,893,269.33	\$2,893,269.33	\$2,893,269.33	\$0.00
a4 Seguridad Social	\$4,132,690.63	-\$58,516.62	\$4,074,174.01	\$4,074,174.01	\$4,074,174.01	\$0.00
a5 Otras Prestaciones Sociales y Económicas	\$2,100,030.84	\$107,896.52	\$2,207,927.36	\$2,207,927.36	\$2,207,927.36	\$0.00
a6 Previsiones	\$0.00	\$0.00	\$0.00	\$0.00	\$0.00	\$0.00
a7 Pago de Estímulos a Servidores Públicos	\$698,458.35	-\$583,681.36	\$114,776.99	\$114,776.99	\$114,776.99	\$0.00
B. Materiales y Suministros (B=b1+b2+b3+b4+b5+b6+b7+b8+b9)	\$1,856,469.08	\$388,227.65	\$2,244,696.73	\$2,244,696.73	\$2,244,696.73	\$0.00
b1 Materiales de Administración, Emisión de Documentos y Artículos Oficiales	\$663,460.97	-\$60,765.58	\$592,695.39	\$592,695.39	\$592,695.39	\$0.00
b2 Alimentos y Utensilios	\$154,030.56	\$17,521.44	\$171,552.00	\$171,552.00	\$171,552.00	\$0.00
b3 Materias Primas y Materiales de Producción y Comercialización	\$7,308.00	-\$7,308.00	\$0.00	\$0.00	\$0.00	\$0.00
b4 Materiales y Artículos de Construcción y de Reparación	\$223,922.69	\$223,646.84	\$447,569.53	\$447,569.53	\$447,569.53	\$0.00
b5 Productos Químicos, Farmacéuticos y de Laboratorio	\$73,452.00	\$103,660.88	\$177,112.88	\$177,112.88	\$177,112.88	\$0.00
b6 Combustibles, Lubricantes y Aditivos	\$430,648.00	-\$23,838.53	\$406,809.47	\$406,809.47	\$406,809.47	\$0.00
b7 Vestuario, Blancos, Prendas de Protección y Artículos Deportivos	\$90,900.00	\$1,903.55	\$92,803.55	\$92,803.55	\$92,803.55	\$0.00
b8 Materiales y Suministros Para Seguridad	\$0.00	\$0.00	\$0.00	\$0.00	\$0.00	\$0.00
b9 Herramientas, Refacciones y Accesorios Menores	\$222,746.86	\$133,407.05	\$356,153.91	\$356,153.91	\$356,153.91	\$0.00
C. Servicios Generales (C=c1+c2+c3+c4+c5+c6+c7+c8+c9)	\$5,281,230.80	\$24,580.42	\$5,305,791.22	\$5,305,756.58	\$5,305,756.58	\$34.64
c1 Servicios Básicos	\$460,704.70	\$84,676.35	\$545,381.05	\$545,381.05	\$545,381.05	\$0.00
c2 Servicios de Arrendamiento	\$970,255.49	-\$46,584.69	\$923,670.80	\$923,670.80	\$923,670.80	\$0.00
c3 Servicios Profesionales, Científicos, Técnicos y Otros Servicios	\$1,838,460.16	-\$515,768.84	\$1,322,691.32	\$1,322,691.52	\$1,322,691.52	\$0.00
c4 Servicios Financieros, Bancarios y Comerciales	\$310,000.00	-\$81,835.91	\$228,164.09	\$228,164.09	\$228,164.09	\$0.00
c5 Servicios de Instalación, Repemción, Mantenimiento y Conservación	\$326,791.50	\$780,261.60	\$1,107,053.10	\$1,107,073.10	\$1,107,073.10	\$0.00
c6 Servicios de Comunicación Social y Publicidad	\$0.00	\$0.00	\$0.00	\$0.00	\$0.00	\$0.00
c7 Servicios de Traslado y Viáticos	\$388,028.95	-\$229,508.43	\$158,520.52	\$158,485.88	\$158,485.88	\$34.64
c8 Servicios Oficiales	\$32,000.00	-\$1,582.83	\$30,417.17	\$30,417.17	\$30,417.17	\$0.00
c9 Otros Servicios Generales	\$945,000.00	\$14,872.97	\$959,872.97	\$959,872.97	\$959,872.97	\$0.00
D. Transferencias, Asignaciones, Subsidios y Otras Ayudas (D=d1+d2+d3+d4+d5+d6+d7+d8+d9)	\$185,095.00	-\$140,215.00	\$44,880.00	\$44,880.00	\$30,360.00	\$0.00
d1 Transferencias Internas y Asignaciones al Sector Público	\$0.00	\$0.00	\$0.00	\$0.00	\$0.00	\$0.00
d2 Transferencias al Resto del Sector Público	\$0.00	\$0.00	\$0.00	\$0.00	\$0.00	\$0.00
d3 Subsidios y Subvenciones	\$0.00	\$0.00	\$0.00	\$0.00	\$0.00	\$0.00
d4 Ayudas Sociales	\$185,095.00	-\$140,215.00	\$44,880.00	\$44,880.00	\$30,360.00	\$0.00
d5 Pensiones y Jubilaciones	\$0.00	\$0.00	\$0.00	\$0.00	\$0.00	\$0.00
d6 Transferencias a Fideicomisos, Mandatos y Otros Análogos	\$0.00	\$0.00	\$0.00	\$0.00	\$0.00	\$0.00
d7 Transferencias a la Seguridad Social	\$0.00	\$0.00	\$0.00	\$0.00	\$0.00	\$0.00
d8 Donativos	\$0.00	\$0.00	\$0.00	\$0.00	\$0.00	\$0.00
d9 Transferencias al Exterior	\$0.00	\$0.00	\$0.00	\$0.00	\$0.00	\$0.00
E. Bienes Muebles, Inmuebles e Intangibles (E=e1+e2+e3+e4+e5+e6+e7+e8+e9)	\$87,110.00	-\$83,110.00	\$4,000.00	\$4,000.00	\$4,000.00	\$0.00
e1 Mobiliario y Equipo de Administración	\$0.00	\$0.00	\$0.00	\$0.00	\$0.00	\$0.00

Del 1o. de Enero al 31 de Diciembre de 2021

Cifras en Pesos

Concepto (c)	Egresos					Subejercicio (e)
	Aprobado (d)	Ampliaciones/ (Reducciones)	Modificado	Devengado	Pagado	
e2) Mobiliario y Equipo Educativo y Recreativo	\$0.00	\$0.00	\$0.00	\$0.00	\$0.00	\$0.00
e3) Equipo e Instrumental Médico y de Laboratorio	\$0.00	\$0.00	\$0.00	\$0.00	\$0.00	\$0.00
e4) Vehículos y Equipo de Transporte	\$0.00	\$0.00	\$0.00	\$0.00	\$0.00	\$0.00
e5) Equipo de Defensa y Seguridad	\$0.00	\$0.00	\$0.00	\$0.00	\$0.00	\$0.00
e6) Maquinaria, Otros Equipos y Herramientas	\$87,110.00	-\$83,110.00	\$4,000.00	\$4,000.00	\$4,000.00	\$0.00
e7) Activos Biológicos	\$0.00	\$0.00	\$0.00	\$0.00	\$0.00	\$0.00
e8) Bienes Inmuebles	\$0.00	\$0.00	\$0.00	\$0.00	\$0.00	\$0.00
e9) Activos Intangibles	\$0.00	\$0.00	\$0.00	\$0.00	\$0.00	\$0.00
F. Inversión Pública (F=f1+f2+f3)	\$0.00	\$0.00	\$0.00	\$0.00	\$0.00	\$0.00
f1) Obra Pública en Bienes de Dominio Público	\$0.00	\$0.00	\$0.00	\$0.00	\$0.00	\$0.00
f2) Obra Pública en Bienes Propios	\$0.00	\$0.00	\$0.00	\$0.00	\$0.00	\$0.00
f3) Proyectos Productivos y Acciones de Fomento	\$0.00	\$0.00	\$0.00	\$0.00	\$0.00	\$0.00
G. Inversiones Financieras y Otras Provisiones (G=g1+g2+g3+g4+g5+g6+g7)	\$0.00	\$0.00	\$0.00	\$0.00	\$0.00	\$0.00
g1) Inversiones Para el Fomento de Actividades Productivas	\$0.00	\$0.00	\$0.00	\$0.00	\$0.00	\$0.00
g2) Acciones y Participaciones de Capital	\$0.00	\$0.00	\$0.00	\$0.00	\$0.00	\$0.00
g3) Compra de Títulos y Valores	\$0.00	\$0.00	\$0.00	\$0.00	\$0.00	\$0.00
g4) Concesión de Préstamos	\$0.00	\$0.00	\$0.00	\$0.00	\$0.00	\$0.00
g5) Inversiones en Fideicomisos, Mandatos y Otros Análogos Fideicomiso de Desastres Naturales (Informativo)	\$0.00	\$0.00	\$0.00	\$0.00	\$0.00	\$0.00
g6) Otras Inversiones Financieras	\$0.00	\$0.00	\$0.00	\$0.00	\$0.00	\$0.00
g7) Provisiones para Contingencias y Otras Erogaciones Especiales	\$0.00	\$0.00	\$0.00	\$0.00	\$0.00	\$0.00
H. Participaciones y Aportaciones (H=h1+h2+h3)	\$0.00	\$0.00	\$0.00	\$0.00	\$0.00	\$0.00
h1) Participaciones	\$0.00	\$0.00	\$0.00	\$0.00	\$0.00	\$0.00
h2) Aportaciones	\$0.00	\$0.00	\$0.00	\$0.00	\$0.00	\$0.00
h3) Convenios	\$0.00	\$0.00	\$0.00	\$0.00	\$0.00	\$0.00
I. Deuda Pública (I=i1+i2+i3+i4+i5+i6+i7)	\$0.00	\$0.00	\$0.00	\$0.00	\$0.00	\$0.00
i1) Amortización de la Deuda Pública	\$0.00	\$0.00	\$0.00	\$0.00	\$0.00	\$0.00
i2) Intereses de la Deuda Pública	\$0.00	\$0.00	\$0.00	\$0.00	\$0.00	\$0.00
i3) Comisiones de la Deuda Pública	\$0.00	\$0.00	\$0.00	\$0.00	\$0.00	\$0.00
i4) Gastos de la Deuda Pública	\$0.00	\$0.00	\$0.00	\$0.00	\$0.00	\$0.00
i5) Costo por Coberturas	\$0.00	\$0.00	\$0.00	\$0.00	\$0.00	\$0.00
i6) Apoyos Financieros	\$0.00	\$0.00	\$0.00	\$0.00	\$0.00	\$0.00
i7) Adeudos de Ejercicios Fiscales Anteriores (ADEFAS)	\$0.00	\$0.00	\$0.00	\$0.00	\$0.00	\$0.00
II. Gasto Etiquetado (II=A+B+C+D+E+F+G+H+I)	\$0.00	\$0.00	\$0.00	\$0.00	\$0.00	\$0.00
A. Servicios Personales (A=a1+a2+a3+a4+a5+a6+a7)	\$0.00	\$0.00	\$0.00	\$0.00	\$0.00	\$0.00
a1) Remuneraciones al Personal de Carácter Permanente	\$0.00	\$0.00	\$0.00	\$0.00	\$0.00	\$0.00
a2) Remuneraciones al Personal de Carácter Transitorio	\$0.00	\$0.00	\$0.00	\$0.00	\$0.00	\$0.00
a3) Remuneraciones Adicionales y Especiales	\$0.00	\$0.00	\$0.00	\$0.00	\$0.00	\$0.00
a4) Seguridad Social	\$0.00	\$0.00	\$0.00	\$0.00	\$0.00	\$0.00
a5) Otras Prestaciones Sociales y Económicas	\$0.00	\$0.00	\$0.00	\$0.00	\$0.00	\$0.00
a6) Previsiones	\$0.00	\$0.00	\$0.00	\$0.00	\$0.00	\$0.00
a7) Pago de Estímulos a Servidores Públicos	\$0.00	\$0.00	\$0.00	\$0.00	\$0.00	\$0.00
B. Materiales y Suministros (B=b1+b2+b3+b4+b5+b6+b7+b8+b9)	\$0.00	\$0.00	\$0.00	\$0.00	\$0.00	\$0.00
b1) Materiales de Administración, Emisión de Documentos y Artículos Oficiales	\$0.00	\$0.00	\$0.00	\$0.00	\$0.00	\$0.00
b2) Alimentos y Utensilios	\$0.00	\$0.00	\$0.00	\$0.00	\$0.00	\$0.00
b3) Materias Primas y Materiales de Producción y Comercialización	\$0.00	\$0.00	\$0.00	\$0.00	\$0.00	\$0.00
b4) Materiales y Artículos de Construcción y de Reparación	\$0.00	\$0.00	\$0.00	\$0.00	\$0.00	\$0.00
b5) Productos Químicos, Farmacéuticos y de Laboratorio	\$0.00	\$0.00	\$0.00	\$0.00	\$0.00	\$0.00

Del 1o. de Enero al 31 de Diciembre de 2021

Cifras en Pesos

Concepto (c)	Egresos					Subejercicio (e)
	Aprobado (d)	Ampliaciones/ (Reducciones)	Modificado	Devengado	Pagado	
b6) Combustibles, Lubricantes y Aditivos	\$0.00	\$0.00	\$0.00	\$0.00	\$0.00	\$0.00
b7) Vestuario, Blancos, Prendas de Protección y Artículos Deportivos	\$0.00	\$0.00	\$0.00	\$0.00	\$0.00	\$0.00
b8) Materiales y Suministros Para Seguridad	\$0.00	\$0.00	\$0.00	\$0.00	\$0.00	\$0.00
b9) Herramientas, Refacciones y Accesorios Menores	\$0.00	\$0.00	\$0.00	\$0.00	\$0.00	\$0.00
C. Servicios Generales (C=c1+c2+c3+c4+c5+c6+c7+c8+c9)	\$0.00	\$0.00	\$0.00	\$0.00	\$0.00	\$0.00
c1) Servicios Básicos	\$0.00	\$0.00	\$0.00	\$0.00	\$0.00	\$0.00
c2) Servicios de Arrendamiento	\$0.00	\$0.00	\$0.00	\$0.00	\$0.00	\$0.00
c3) Servicios Profesionales, Científicos, Técnicos y Otros Servicios	\$0.00	\$0.00	\$0.00	\$0.00	\$0.00	\$0.00
c4) Servicios Financieros, Bancarios y Comerciales	\$0.00	\$0.00	\$0.00	\$0.00	\$0.00	\$0.00
c5) Servicios de Instalación, Reparación, Mantenimiento y Conservación	\$0.00	\$0.00	\$0.00	\$0.00	\$0.00	\$0.00
c6) Servicios de Comunicación Social y Publicidad	\$0.00	\$0.00	\$0.00	\$0.00	\$0.00	\$0.00
c7) Servicios de Traslado y Viáticos	\$0.00	\$0.00	\$0.00	\$0.00	\$0.00	\$0.00
c8) Servicios Oficiales	\$0.00	\$0.00	\$0.00	\$0.00	\$0.00	\$0.00
c9) Otros Servicios Generales	\$0.00	\$0.00	\$0.00	\$0.00	\$0.00	\$0.00
D. Transferencias, Asignaciones, Subsidios y Otras Ayudas (D=d1+d2+d3+d4+d5+d6+d7+d8+d9)	\$0.00	\$0.00	\$0.00	\$0.00	\$0.00	\$0.00
d1) Transferencias Internas y Asignaciones al Sector Público	\$0.00	\$0.00	\$0.00	\$0.00	\$0.00	\$0.00
d2) Transferencias al Resto del Sector Público	\$0.00	\$0.00	\$0.00	\$0.00	\$0.00	\$0.00
d3) Subsidios y Subvenciones	\$0.00	\$0.00	\$0.00	\$0.00	\$0.00	\$0.00
d4) Ayudas Sociales	\$0.00	\$0.00	\$0.00	\$0.00	\$0.00	\$0.00
d5) Pensiones y Jubilaciones	\$0.00	\$0.00	\$0.00	\$0.00	\$0.00	\$0.00
d6) Transferencias a Fideicomisos, Mandatos y Otros Análogos	\$0.00	\$0.00	\$0.00	\$0.00	\$0.00	\$0.00
d7) Transferencias a la Seguridad Social	\$0.00	\$0.00	\$0.00	\$0.00	\$0.00	\$0.00
d8) Donativos	\$0.00	\$0.00	\$0.00	\$0.00	\$0.00	\$0.00
d9) Transferencias al Exterior	\$0.00	\$0.00	\$0.00	\$0.00	\$0.00	\$0.00
E. Bienes Muebles, Inmuebles e Intangibles (E=e1+e2+e3+e4+e5+e6+e7+e8+e9)	\$0.00	\$0.00	\$0.00	\$0.00	\$0.00	\$0.00
e1) Mobiliario y Equipo de Administración	\$0.00	\$0.00	\$0.00	\$0.00	\$0.00	\$0.00
e2) Mobiliario y Equipo Educativo y Recreativo	\$0.00	\$0.00	\$0.00	\$0.00	\$0.00	\$0.00
e3) Equipo e Instrumental Médico y de Laboratorio	\$0.00	\$0.00	\$0.00	\$0.00	\$0.00	\$0.00
e4) Vehículos y Equipo de Transporte	\$0.00	\$0.00	\$0.00	\$0.00	\$0.00	\$0.00
e5) Equipo de Defensa y Seguridad	\$0.00	\$0.00	\$0.00	\$0.00	\$0.00	\$0.00
e6) Maquinaria, Otros Equipos y Herramientas	\$0.00	\$0.00	\$0.00	\$0.00	\$0.00	\$0.00
e7) Activos Biológicos	\$0.00	\$0.00	\$0.00	\$0.00	\$0.00	\$0.00
e8) Bienes Inmuebles	\$0.00	\$0.00	\$0.00	\$0.00	\$0.00	\$0.00
e9) Activos Intangibles	\$0.00	\$0.00	\$0.00	\$0.00	\$0.00	\$0.00
F. Inversión Pública (F=f1+f2+f3)	\$0.00	\$0.00	\$0.00	\$0.00	\$0.00	\$0.00
f1) Obra Pública en Bienes de Dominio Público	\$0.00	\$0.00	\$0.00	\$0.00	\$0.00	\$0.00
f2) Obra Pública en Bienes Propios	\$0.00	\$0.00	\$0.00	\$0.00	\$0.00	\$0.00
f3) Proyectos Productivos y Acciones de Fomento	\$0.00	\$0.00	\$0.00	\$0.00	\$0.00	\$0.00
G. Inversiones Financieras y Otras Provisiones (G= g1+g2+g3+g4+g5+g6+g7)	\$0.00	\$0.00	\$0.00	\$0.00	\$0.00	\$0.00
g1) Inversiones Para el Fomento de Actividades Productivas	\$0.00	\$0.00	\$0.00	\$0.00	\$0.00	\$0.00
g2) Acciones y Participaciones de Capital	\$0.00	\$0.00	\$0.00	\$0.00	\$0.00	\$0.00
g3) Compra de Títulos y Valores	\$0.00	\$0.00	\$0.00	\$0.00	\$0.00	\$0.00
g4) Concesión de Préstamos	\$0.00	\$0.00	\$0.00	\$0.00	\$0.00	\$0.00
g5) Inversiones en Fideicomisos, Mandatos y Otros Análogos Fideicomiso de Desastres Naturales (Informativo)	\$0.00	\$0.00	\$0.00	\$0.00	\$0.00	\$0.00
g6) Otras Inversiones Financieras	\$0.00	\$0.00	\$0.00	\$0.00	\$0.00	\$0.00
g7) Provisiones para Contingencias y Otras Erogaciones Especiales	\$0.00	\$0.00	\$0.00	\$0.00	\$0.00	\$0.00
H. Participaciones y Aportaciones (H= h1+h2+h3)	\$0.00	\$0.00	\$0.00	\$0.00	\$0.00	\$0.00

Concepto (c)	Egresos					Subejercicio (e)
	Aprobado (d)	Ampliaciones/ (Reducciones)	Modificado	Devengado	Pagado	
h1) Participaciones	\$0.00	\$0.00	\$0.00	\$0.00	\$0.00	\$0.00
h2) Aportaciones	\$0.00	\$0.00	\$0.00	\$0.00	\$0.00	\$0.00
h3) Convenios	\$0.00	\$0.00	\$0.00	\$0.00	\$0.00	\$0.00
I. Deuda Pública (I=i1+i2+i3+i4+i5+i6+i7)	\$0.00	\$0.00	\$0.00	\$0.00	\$0.00	\$0.00
i1) Amortización de la Deuda Pública	\$0.00	\$0.00	\$0.00	\$0.00	\$0.00	\$0.00
i2) Intereses de la Deuda Pública	\$0.00	\$0.00	\$0.00	\$0.00	\$0.00	\$0.00
i3) Comisiones de la Deuda Pública	\$0.00	\$0.00	\$0.00	\$0.00	\$0.00	\$0.00
i4) Gastos de la Deuda Pública	\$0.00	\$0.00	\$0.00	\$0.00	\$0.00	\$0.00
i5) Costo por Coberturas	\$0.00	\$0.00	\$0.00	\$0.00	\$0.00	\$0.00
i6) Apoyos Financieros	\$0.00	\$0.00	\$0.00	\$0.00	\$0.00	\$0.00
i7) Adeudos de Ejercicios Fiscales Anteriores (ADEFAS)	\$0.00	\$0.00	\$0.00	\$0.00	\$0.00	\$0.00
III. Total de Egresos (III = I + II)	\$30,582,741.00	\$1,080,308.71	\$31,663,049.71	\$31,662,988.07	\$31,648,468.07	\$61.64


HUGO CARDOSO HERNÁNDEZ
DIRECTOR GENERAL

JESÚS PÉREZ SÁNCHEZ
SUBDIRECTOR DE SERVICIOS ADMINISTRATIVOS

Cifras en Pesos

Ente Público: INSTITUTO TECNOLÓGICO SUPERIOR DE TEPEXI DE RODRIGUEZ

Concepto (c)	Egresos					Subejercicio (e)
	Aprobado (d)	Ampliaciones/ (Reducciones)	Modificado	Devengado	Pagado	
I. Gasto No Etiquetado (I=A+B+C+D+E+F+G+H)	\$30,582,741.00	\$1,080,308.71	\$31,663,049.71	\$31,662,988.07	\$31,648,468.07	\$61.64
A. INSTITUTO TECNOLÓGICO SUPERIOR DE TEPEXI DE RODRIGUEZ	\$30,582,741.00	\$1,080,308.71	\$31,663,049.71	\$31,662,988.07	\$31,648,468.07	\$61.64
A.1 INSTITUTO TECNOLÓGICO SUPERIOR DE TEPEXI DE RODRIGUEZ	\$30,582,741.00	\$1,080,308.71	\$31,663,049.71	\$31,662,988.07	\$31,648,468.07	\$61.64
B. B. Dependencia o Unidad Administrativa 2	\$0.00	\$0.00	\$0.00	\$0.00	\$0.00	\$0.00
C. C. Dependencia o Unidad Administrativa 3	\$0.00	\$0.00	\$0.00	\$0.00	\$0.00	\$0.00
D. D. Dependencia o Unidad Administrativa 4	\$0.00	\$0.00	\$0.00	\$0.00	\$0.00	\$0.00
E. E. Dependencia o Unidad Administrativa 5	\$0.00	\$0.00	\$0.00	\$0.00	\$0.00	\$0.00
F. F. Dependencia o Unidad Administrativa 6	\$0.00	\$0.00	\$0.00	\$0.00	\$0.00	\$0.00
G. G. Dependencia o Unidad Administrativa 7	\$0.00	\$0.00	\$0.00	\$0.00	\$0.00	\$0.00
H. H. Dependencia o Unidad Administrativa xx	\$0.00	\$0.00	\$0.00	\$0.00	\$0.00	\$0.00
II. Gasto Etiquetado (II=A+B+C+D+E+F+G+H)	\$0.00	\$0.00	\$0.00	\$0.00	\$0.00	\$0.00
A. A. Dependencia o Unidad Administrativa 1	\$0.00	\$0.00	\$0.00	\$0.00	\$0.00	\$0.00
B. B. Dependencia o Unidad Administrativa 2	\$0.00	\$0.00	\$0.00	\$0.00	\$0.00	\$0.00
C. C. Dependencia o Unidad Administrativa 3	\$0.00	\$0.00	\$0.00	\$0.00	\$0.00	\$0.00
D. D. Dependencia o Unidad Administrativa 4	\$0.00	\$0.00	\$0.00	\$0.00	\$0.00	\$0.00
E. E. Dependencia o Unidad Administrativa 5	\$0.00	\$0.00	\$0.00	\$0.00	\$0.00	\$0.00
F. F. Dependencia o Unidad Administrativa 6	\$0.00	\$0.00	\$0.00	\$0.00	\$0.00	\$0.00
G. G. Dependencia o Unidad Administrativa 7	\$0.00	\$0.00	\$0.00	\$0.00	\$0.00	\$0.00
H. H. Dependencia o Unidad Administrativa xx	\$0.00	\$0.00	\$0.00	\$0.00	\$0.00	\$0.00
III. Total de Egresos (III = I + II)	\$30,582,741.00	\$1,080,308.71	\$31,663,049.71	\$31,662,988.07	\$31,648,468.07	\$61.64



HUGO CARDOSO HERNÁNDEZ
DIRECTOR GENERAL



JESUS PÉREZ SÁNCHEZ
SUBDIRECTOR DE SERVICIOS ADMINISTRATIVOS

Ente Público: INSTITUTO TECNOLÓGICO SUPERIOR DE TEPEJI DE RODRIGUEZ

Concepto (c)	Egresos					Subejercicio (e)
	Aprobado (d)	Ampliaciones/ (Reducciones)	Modificado	Devengado	Pagado	
I. Gasto No Etiquetado (I=A+B+C+D)	\$30,582,741.00	\$1,080,308.71	\$31,663,049.71	\$31,662,988.07	\$31,648,468.07	\$61.64
A. Gobierno (A=a1+a2+a3+a4+a5+a6+a7+a8)	\$0.00	\$0.00	\$0.00	\$0.00	\$0.00	\$0.00
a1) Legislación	\$0.00	\$0.00	\$0.00	\$0.00	\$0.00	\$0.00
a2) Justicia	\$0.00	\$0.00	\$0.00	\$0.00	\$0.00	\$0.00
a3) Coordinación de la Política de Gobierno	\$0.00	\$0.00	\$0.00	\$0.00	\$0.00	\$0.00
a4) Relaciones Exteriores	\$0.00	\$0.00	\$0.00	\$0.00	\$0.00	\$0.00
a5) Asuntos Financieros y Hacendarios	\$0.00	\$0.00	\$0.00	\$0.00	\$0.00	\$0.00
a6) Seguridad Nacional	\$0.00	\$0.00	\$0.00	\$0.00	\$0.00	\$0.00
a7) Asuntos de Orden Público y de Seguridad Interior	\$0.00	\$0.00	\$0.00	\$0.00	\$0.00	\$0.00
a8) Otros Servicios Generales	\$0.00	\$0.00	\$0.00	\$0.00	\$0.00	\$0.00
B. Desarrollo Social (B=b1+b2+b3+b4+b5+b6+b7)	\$30,582,741.00	\$1,080,308.71	\$31,663,049.71	\$31,662,988.07	\$31,648,468.07	\$61.64
b1) Protección Ambiental	\$0.00	\$0.00	\$0.00	\$0.00	\$0.00	\$0.00
b2) Vivienda y Servicios a la Comunidad	\$0.00	\$0.00	\$0.00	\$0.00	\$0.00	\$0.00
b3) Salud	\$0.00	\$0.00	\$0.00	\$0.00	\$0.00	\$0.00
b4) Recreación, Cultura y Otras Manifestaciones Sociales	\$0.00	\$0.00	\$0.00	\$0.00	\$0.00	\$0.00
b5) Educación	\$30,582,741.00	\$1,080,308.71	\$31,663,049.71	\$31,662,988.07	\$31,648,468.07	\$61.64
b6) Protección Social	\$0.00	\$0.00	\$0.00	\$0.00	\$0.00	\$0.00
b7) Otros Asuntos Sociales	\$0.00	\$0.00	\$0.00	\$0.00	\$0.00	\$0.00
C. Desarrollo Económico (C=c1+c2+c3+c4+c5+c6+c7+c8+c9)	\$0.00	\$0.00	\$0.00	\$0.00	\$0.00	\$0.00
c1) Asuntos Económicos, Comerciales y Laborales en General	\$0.00	\$0.00	\$0.00	\$0.00	\$0.00	\$0.00
c2) Agropecuaria, Silvicultura, Pesca y Caza	\$0.00	\$0.00	\$0.00	\$0.00	\$0.00	\$0.00
c3) Combustibles y Energía	\$0.00	\$0.00	\$0.00	\$0.00	\$0.00	\$0.00
c4) Minería, Manufacturas y Construcción	\$0.00	\$0.00	\$0.00	\$0.00	\$0.00	\$0.00
c5) Transporte	\$0.00	\$0.00	\$0.00	\$0.00	\$0.00	\$0.00
c6) Comunicaciones	\$0.00	\$0.00	\$0.00	\$0.00	\$0.00	\$0.00
c7) Turismo	\$0.00	\$0.00	\$0.00	\$0.00	\$0.00	\$0.00
c8) Ciencia, Tecnología e Innovación	\$0.00	\$0.00	\$0.00	\$0.00	\$0.00	\$0.00
c9) Otras Industrias y Otros Asuntos Económicos	\$0.00	\$0.00	\$0.00	\$0.00	\$0.00	\$0.00
D. Otras No Clasificadas en Funciones Anteriores (D=d1+d2+d3+d4)	\$0.00	\$0.00	\$0.00	\$0.00	\$0.00	\$0.00
d1) Transacciones de la Deuda Pública / Costo Financiero de la Deuda	\$0.00	\$0.00	\$0.00	\$0.00	\$0.00	\$0.00
d2) Transferencias, Participaciones y Aportaciones Entre Diferentes Niveles y Ordenes de Gobierno	\$0.00	\$0.00	\$0.00	\$0.00	\$0.00	\$0.00
d3) Saneamiento del Sistema Financiero	\$0.00	\$0.00	\$0.00	\$0.00	\$0.00	\$0.00
d4) Adeudos de Ejercicios Fiscales Anteriores	\$0.00	\$0.00	\$0.00	\$0.00	\$0.00	\$0.00
II. Gasto Etiquetado (II=A+B+C+D)	\$0.00	\$0.00	\$0.00	\$0.00	\$0.00	\$0.00
A. Gobierno (A=a1+a2+a3+a4+a5+a6+a7+a8)	\$0.00	\$0.00	\$0.00	\$0.00	\$0.00	\$0.00
a1) Legislación	\$0.00	\$0.00	\$0.00	\$0.00	\$0.00	\$0.00
a2) Justicia	\$0.00	\$0.00	\$0.00	\$0.00	\$0.00	\$0.00

Concepto (c)	Egresos					Subejercicio (e)
	Aprobado (d)	Ampliaciones/ (Reducciones)	Modificado	Devengado	Pagado	
a3) Coordinación de la Política de Gobierno	\$0.00	\$0.00	\$0.00	\$0.00	\$0.00	\$0.00
a4) Relaciones Exteriores	\$0.00	\$0.00	\$0.00	\$0.00	\$0.00	\$0.00
a5) Asuntos Financieros y Hacendarios	\$0.00	\$0.00	\$0.00	\$0.00	\$0.00	\$0.00
a6) Seguridad Nacional	\$0.00	\$0.00	\$0.00	\$0.00	\$0.00	\$0.00
a7) Asuntos de Orden Público y de Seguridad Interior	\$0.00	\$0.00	\$0.00	\$0.00	\$0.00	\$0.00
a8) Otros Servicios Generales	\$0.00	\$0.00	\$0.00	\$0.00	\$0.00	\$0.00
B. Desarrollo Social (B=b1+b2+b3+b4+b5+b6+b7)	\$0.00	\$0.00	\$0.00	\$0.00	\$0.00	\$0.00
b1) Protección Ambiental	\$0.00	\$0.00	\$0.00	\$0.00	\$0.00	\$0.00
b2) Vivienda y Servicios a la Comunidad	\$0.00	\$0.00	\$0.00	\$0.00	\$0.00	\$0.00
b3) Salud	\$0.00	\$0.00	\$0.00	\$0.00	\$0.00	\$0.00
b4) Recreación, Cultura y Otras Manifestaciones Sociales	\$0.00	\$0.00	\$0.00	\$0.00	\$0.00	\$0.00
b5) Educación	\$0.00	\$0.00	\$0.00	\$0.00	\$0.00	\$0.00
b6) Protección Social	\$0.00	\$0.00	\$0.00	\$0.00	\$0.00	\$0.00
b7) Otros Asuntos Sociales	\$0.00	\$0.00	\$0.00	\$0.00	\$0.00	\$0.00
C. Desarrollo Económico (C=c1+c2+c3+c4+c5+c6+c7+c8+c9)	\$0.00	\$0.00	\$0.00	\$0.00	\$0.00	\$0.00
c1) Asuntos Económicos, Comerciales y Laborales en General	\$0.00	\$0.00	\$0.00	\$0.00	\$0.00	\$0.00
c2) Agropecuaria, Silvicultura, Pesca y Caza	\$0.00	\$0.00	\$0.00	\$0.00	\$0.00	\$0.00
c3) Combustibles y Energía	\$0.00	\$0.00	\$0.00	\$0.00	\$0.00	\$0.00
c4) Minería, Manufacturas y Construcción	\$0.00	\$0.00	\$0.00	\$0.00	\$0.00	\$0.00
c5) Transporte	\$0.00	\$0.00	\$0.00	\$0.00	\$0.00	\$0.00
c6) Comunicaciones	\$0.00	\$0.00	\$0.00	\$0.00	\$0.00	\$0.00
c7) Turismo	\$0.00	\$0.00	\$0.00	\$0.00	\$0.00	\$0.00
c8) Ciencia, Tecnología e Innovación	\$0.00	\$0.00	\$0.00	\$0.00	\$0.00	\$0.00
c9) Otras Industrias y Otros Asuntos Económicos	\$0.00	\$0.00	\$0.00	\$0.00	\$0.00	\$0.00
D. Otras No Clasificadas en Funciones Anteriores (D=d1+d2+d3+d4)	\$0.00	\$0.00	\$0.00	\$0.00	\$0.00	\$0.00
d1) Transacciones de la Deuda Pública / Costo Financiero de la Deuda	\$0.00	\$0.00	\$0.00	\$0.00	\$0.00	\$0.00
d2) Transferencias, Participaciones y Aportaciones Entre Diferentes Niveles y Ordenes de Gobierno	\$0.00	\$0.00	\$0.00	\$0.00	\$0.00	\$0.00
d3) Saneamiento del Sistema Financiero	\$0.00	\$0.00	\$0.00	\$0.00	\$0.00	\$0.00
d4) Adeudos de Ejercicios Fiscales Anteriores	\$0.00	\$0.00	\$0.00	\$0.00	\$0.00	\$0.00
III. Total de Egresos (III = I + II)	\$30,582,741.00	\$1,080,308.71	\$31,663,049.71	\$31,662,988.07	\$31,648,468.07	\$81.64


HUGO CARDOSO HERNÁNDEZ


DIRECTOR GENERAL


JESÚS PÉREZ SÁNCHEZ

SUBDIRECTOR DE SERVICIOS ADMINISTRATIVOS

Ente Público: **INSTITUTO TECNOLÓGICO SUPERIOR DE TEPEJI DE RODRIGUEZ**

Concepto (c)	Egresos					Subejercicio (e)
	Aprobado (d)	Ampliaciones/ (Reducciones)	Modificado	Devengado	Pagado	
I. Gasto No Etiquetado (I=A+B+C+D+E+F)	\$23,172,836.12	\$890,845.64	\$24,063,681.76	\$24,063,654.76	\$24,063,654.76	\$27.00
A. Personal Administrativo y de Servicio Público	\$23,172,836.12	\$890,845.64	\$24,063,681.76	\$24,063,654.76	\$24,063,654.76	\$27.00
B. Magisterio	\$0.00	\$0.00	\$0.00	\$0.00	\$0.00	\$0.00
C. Servicios de Salud (C=c1+c2)	\$0.00	\$0.00	\$0.00	\$0.00	\$0.00	\$0.00
c1) Personal Administrativo	\$0.00	\$0.00	\$0.00	\$0.00	\$0.00	\$0.00
c2) Personal Médico, Paramédico y afín	\$0.00	\$0.00	\$0.00	\$0.00	\$0.00	\$0.00
D. Seguridad Pública	\$0.00	\$0.00	\$0.00	\$0.00	\$0.00	\$0.00
E. Gastos asociados a la implementación de nuevas leyes federales o reformas a las mismas (E = e1 + e2)	\$0.00	\$0.00	\$0.00	\$0.00	\$0.00	\$0.00
e1) Nombre del Programa o Ley 1	\$0.00	\$0.00	\$0.00	\$0.00	\$0.00	\$0.00
e2) Nombre del Programa o Ley 2	\$0.00	\$0.00	\$0.00	\$0.00	\$0.00	\$0.00
F. Sentencias laborales definitivas	\$0.00	\$0.00	\$0.00	\$0.00	\$0.00	\$0.00
II. Gasto Etiquetado (II=A+B+C+D+E+F)	\$0.00	\$0.00	\$0.00	\$0.00	\$0.00	\$0.00
A. Personal Administrativo y de Servicio Público	\$0.00	\$0.00	\$0.00	\$0.00	\$0.00	\$0.00
B. Magisterio	\$0.00	\$0.00	\$0.00	\$0.00	\$0.00	\$0.00
C. Servicios de Salud (C=c1+c2)	\$0.00	\$0.00	\$0.00	\$0.00	\$0.00	\$0.00
c1) Personal Administrativo	\$0.00	\$0.00	\$0.00	\$0.00	\$0.00	\$0.00
c2) Personal Médico, Paramédico y afín	\$0.00	\$0.00	\$0.00	\$0.00	\$0.00	\$0.00
D. Seguridad Pública	\$0.00	\$0.00	\$0.00	\$0.00	\$0.00	\$0.00
E. Gastos asociados a la implementación de nuevas leyes federales o reformas a las mismas (E = e1 + e2)	\$0.00	\$0.00	\$0.00	\$0.00	\$0.00	\$0.00
e1) Nombre del Programa o Ley 1	\$0.00	\$0.00	\$0.00	\$0.00	\$0.00	\$0.00
e2) Nombre del Programa o Ley 2	\$0.00	\$0.00	\$0.00	\$0.00	\$0.00	\$0.00
F. Sentencias laborales definitivas	\$0.00	\$0.00	\$0.00	\$0.00	\$0.00	\$0.00
III. Total del Gasto en Servicios Personales (III = I + II)	\$23,172,836.12	\$890,845.64	\$24,063,681.76	\$24,063,654.76	\$24,063,654.76	\$27.00



HUGO CARDOSO HERNÁNDEZ

DIRECTOR GENERAL



JESÚS PÉREZ SÁNCHEZ

SUBDIRECTOR DE SERVICIOS ADMINISTRATIVOS

Del 1o. de Enero al 31 de Diciembre de 2021

Cifras en Pesos

Ente Público: INSTITUTO TECNOLOGICO SUPERIOR DE TEPEXI DE RODRIGUEZ

Indicadores de Observancia (c)	Implementación			Resultado		Fundamento (h)	Comentarios (i)
	SI		NO	Monto o valor (f)	Unidad (pesos/porcentaje) (g)		
	Mecanismo de Verificación (d)	Fecha estimada de cumplimiento (e)					
INDICADORES PRESUPUESTARIOS							
A. INDICADORES CUANTITATIVOS							
1 Balance Presupuestario Sostenible (j)							
a. Propuesto	SI	Iniciativa de Ley de Ingresos y Proyecto de Presupuesto de Egresos	31/12/2021	\$30,582,741.00	Pesos	Art. 6 y 19 de la LDF	
b. Estimada/Aprobado	SI	Ley de Ingresos y Presupuesto de Egresos	31/12/2021	\$31,662,988.07	Pesos	Art. 6 y 19 de la LDF	
c. Devengado	SI	Cuenta Pública / Formato 4 LDF	31/12/2021	\$31,648,468.07	Pesos	Art. 6 y 19 de la LDF	
2 Balance Presupuestario de Recursos Disponibles Sostenible (k)							
a. Propuesto	SI	Iniciativa de Ley de Ingresos y Proyecto de Presupuesto de Egresos		\$0.00	Pesos	Art. 6 y 19 de la LDF	
b. Estimada/Aprobado	SI	Ley de Ingresos y Presupuesto de Egresos		\$0.00	Pesos	Art. 6 y 19 de la LDF	
c. Devengado	SI	Cuenta Pública / Formato 4 LDF		\$0.00	Pesos	Art. 6 y 19 de la LDF	
3 Financiamiento Neto dentro del Techo de Financiamiento Neto (l)							
a. Propuesto	SI	Iniciativa de Ley de Ingresos		\$0.00	Pesos	Art. 6, 19 y 46 de la LDF	
b. Estimada	SI	Ley de Ingresos		\$0.00	Pesos	Art. 6, 19 y 46 de la LDF	
c. Devengado	SI	Cuenta Pública / Formato 4 LDF		\$0.00	Pesos	Art. 6, 19 y 46 de la LDF	
4 Recursos destinados a la atención de desastres naturales							
a. Asignación al fideicomiso para desastres naturales (m)							
a.1 Aprobado	SI	Reporte Trím. Formato 6 a)		\$0.00	Pesos	Art. 9 de la LDF	
a.2 Pagado	SI	Cuenta Pública / Formato 6 a)		\$0.00	Pesos	Art. 9 de la LDF	

Del 1o. de Enero al 31 de Diciembre de 2021

Cifras en Pesos

Indicadores de Observancia (c)	Implementación			Resultado		Fundamento (h)	Comentarios (i)
	SI	NO					
	Mecanismo de Verificación (d)	Fecha estimada de cumplimiento (e)	Monto o valor (f)	Unidad (pesos/porcentaje) (g)			
b. Aportación promedio realizada por la Entidad Federativa durante los 5 ejercicios previos, para infraestructura dañada por desastres naturales (n)	N/A	Autorizaciones de recursos aprobados por el FONDEN		\$0.00 Pesos	Art. 9 de la LDF		
c. Saldo del fideicomiso para desastres naturales (o)	N/A	Cuenta Pública / Auxiliar de Cuentas		\$0.00 Pesos	Art. 9 de la LDF		
d. Costo promedio de los últimos 5 ejercicios de la reconstrucción de infraestructura dañada por desastres naturales (p)	N/A	Autorizaciones de recursos aprobados por el FONDEN		\$0.00 Pesos	Art. 9 de la LDF		
5 Techo para servicios personales (q)							
a. Asignación en el Presupuesto de Egresos	SI	Reporte Trim. Formato 6 d)		\$0.00 Pesos	Art. 10 y 21 de la LDF		
b. Devengado	SI	Reporte Trim. Formato 6 d)		\$0.00 Pesos	Art. 13 fracc. V y 21 de la LDF		
6 Previsiones de gasto para compromisos de pago derivados de APPs (r)							
a. Asignación en el Presupuesto de Egresos	SI	Presupuesto de Egresos		\$0.00 Pesos	Art. 11 y 21 de la LDF		
7 Techo de ADEFAS para el ejercicio fiscal (s)							
a. Propuesto	SI	Proyecto de Presupuesto de Egresos		\$0.00 Pesos	Art. 12 y 20 de la LDF		
b. Aprobado	SI	Reporte Trim. Formato 6 a)		\$0.00 Pesos	Art. 12 y 20 de la LDF		
c. Devengado	SI	Cuenta Pública / Formato 6 a)		\$0.00 Pesos	Art. 12 y 20 de la LDF		
B. INDICADORES CUALITATIVOS							
1 Iniciativa de Ley de Ingresos y Proyecto de Presupuesto de Egresos							
a. Objetivos anuales, estrategias y metas para el ejercicio fiscal (t)	SI	Iniciativa de Ley de Ingresos y Proyecto de Presupuesto de Egresos		\$0.00 Pesos	Art. 5 y 18 de la LDF		
b. Proyecciones de ejercicios posteriores (u)	SI	Iniciativa de Ley de Ingresos y Proyecto de Presupuesto de Egresos / Formatos 7 a) y b)		\$0.00 Pesos	Art. 5 y 18 de la LDF		
c. Descripción de riesgos relevantes y propuestas de acción para enfrentarlos (v)	SI	Iniciativa de Ley de Ingresos y Proyecto de Presupuesto de Egresos		\$0.00 Pesos	Art. 5 y 18 de la LDF		
d. Resultados de ejercicios fiscales anteriores y el ejercicio fiscal en cuestión (w)	SI	Iniciativa de Ley de Ingresos y Proyecto de Presupuesto de Egresos / Formatos 7 c) y d)		\$0.00 Pesos	Art. 5 y 18 de la LDF		
e. Estudio actuarial de las pensiones de sus trabajadores (x)	SI	Proyecto de Presupuesto de Egresos / Formato 8		\$0.00 Pesos	Art. 5 y 18 de la LDF		

Del 1o. de Enero al 31 de Diciembre de 2021


Cifras en Pesos

Indicadores de Observancia (c)	Implementación		Resultado		Fundamento (h)	Comentarios (i)
	SI	NO	Monto o valor (f)	Unidad (pesos/porcentaje) (g)		
	Mecanismo de Verificación (d)	Fecha estimada de cumplimiento (e)				
2 Balance Presupuestario de Recursos Disponibles, en caso de ser negativo						
a. Razones excepcionales que justifican el Balance Presupuestario de Recursos Disponibles negativo (y)	SI	Iniciativa de Ley de Ingresos o Proyecto de Presupuesto de Egresos		\$0.00 Pesos	Art. 6 y 19 de la LDF	
b. Fuente de recursos para cubrir el Balance Presupuestario de Recursos Disponibles negativo (z)	SI	Iniciativa de Ley de Ingresos o Proyecto de Presupuesto de Egresos		\$0.00 Pesos	Art. 6 y 19 de la LDF	
c. Número de ejercicios fiscales y acciones necesarias para cubrir el Balance Presupuestario de Recursos Disponibles negativo (aa)	SI	Iniciativa de Ley de Ingresos o Proyecto de Presupuesto de Egresos		\$0.00 Pesos	Art. 6 y 19 de la LDF	
d. Informes Trimestrales sobre el avance de las acciones para recuperar el Balance Presupuestario de Recursos Disponibles (bb)	SI	Reporte Trím. y Cuenta Pública		\$0.00 Pesos	Art. 6 y 19 de la LDF	
3 Servicios Personales						
a. Remuneraciones de los servidores públicos (cc)	SI	Proyecto de Presupuesto		\$0.00 Pesos	Art. 10 y 21 de la LDF	
b. Previsiones salariales y económicas para cubrir incrementos salariales, creación de plazas y otros (dd)	SI	Proyecto de Presupuesto		\$0.00 Pesos	Art. 10 y 21 de la LDF	
INDICADORES DEL EJERCICIO PRESUPUESTARIO						
A. INDICADORES CUANTITATIVOS						
1 Ingresos Excedentes derivados de Ingresos de Libre Disposición						
a. Monto de Ingresos Excedentes derivados de ILD (ee)	SI	Cuenta Pública / Formato 5		\$0.00 Pesos	Art. 14 y 21 de la LDF	
b. Monto de Ingresos Excedentes derivados de ILD destinados al fin del A.14, fracción I de la LDF (ff)	SI	Cuenta Pública		\$0.00 Pesos	Art. 14 y 21 de la LDF	
c. Monto de Ingresos Excedentes derivados de ILD destinados al fin del A.14, fracción II, a) de la LDF (gg)	SI	Cuenta Pública		\$0.00 Pesos	Art. 14 y 21 de la LDF	
d. Monto de Ingresos Excedentes derivados de ILD destinados al fin del A.14, fracción II, b) de la LDF (hh)	SI	Cuenta Pública		\$0.00 Pesos	Art. 14 y 21 de la LDF	
e. Monto de Ingresos Excedentes derivados de ILD destinados al fin del artículo noveno transitorio de la LDF (ii)	N/A			\$0.00 Pesos	Art. Noveno Transitorio de la LDF	
f. Monto de Ingresos Excedentes derivados de ILD destinados al fin señalado por el Artículo 14, párrafo segundo y en el artículo 21 y Noveno Transitorio de la LDF (jj)	N/A			\$0.00 Pesos	Art. 14 y 21 de la LDF	
g. Monto de Ingresos Excedentes derivados de ILD en un nivel de endeudamiento sostenible de acuerdo al Sistema de Alertas hasta por el 5% de los recursos para cubrir el Gasto Corriente (kk)	N/A			\$0.00 Pesos	Art. 14 y 21 de la LDF	
B. INDICADORES CUALITATIVOS						


Del 1o. de Enero al 31 de Diciembre de 2021

Cifras en Pesos

Indicadores de Observancia (c)	Implementación			Resultado		Fundamento (h)	Comentarios (i)
	SI	NO					
	Mecanismo de Verificación (d)	Fecha estimada de cumplimiento (e)	Monto o valor (f)	Unidad (pesos/porcentaje) (g)			
1 Análisis Costo-Beneficio para programas o proyectos de inversión mayores a 10 millones de UDIS (ll)	SI	Página de internet de la Secretaría de Finanzas o Tesorería Municipal		\$0.00	Pesos	Art. 13 frac. III y 21 de la LDF	
2 Análisis de conveniencia y análisis de transferencia de riesgos de los proyectos APPs (mm)	SI	Página de internet de la Secretaría de Finanzas o Tesorería Municipal		\$0.00	Pesos	Art. 13 frac. III y 21 de la LDF	
3 Identificación de población objetivo, destino y temporalidad de subsidios (nn)	SI	Página de internet de la Secretaría de Finanzas o Tesorería Municipal		\$0.00	Pesos	Art. 13 frac. VII y 21 de la LDF	
INDICADORES DE DEUDA PÚBLICA							
A. INDICADORES CUANTITATIVOS							
1 Obligaciones a Corto Plazo							
a. Límite de Obligaciones a Corto Plazo (oo)	N/A			\$0.00	Pesos	Art. 30 frac. I de la LDF	
a. Límite de Obligaciones a Corto Plazo (pp)	N/A			\$0.00	Pesos	Art. 30 frac. I de la LDF	



HUGO CARDOSO HERNÁNDEZ
DIRECTOR GENERAL



JESÚS PÉREZ SÁNCHEZ
SUBDIRECTOR DE SERVICIOS ADMINISTRATIVOS

